

キーエンス オールインワン蛍光顕微鏡 最新機種 BZ-X1000 デモ実演のご案内

※6/25(木)レーザー共焦点ユニットも設置予定

顕微鏡ユーザー様 必見! 最新機器のセミナー×実機デモを開催いたします。
圧倒的なスピード、鮮明な画像にて、撮影・解析を圧倒的に効率化いたします。
ぜひご自身のサンプルでご評価ください。皆様のお越しをお待ちしております。



WEBセミナー

6月16日(火) 16:00~17:00

形式: ZOOMによるオンラインセミナー

内容: 画面共有でのデモ実演、事例紹介

実機デモ (設置2週間)

6月25日(木)~7月10日(金)

場所: 基礎医学研究棟8階共通機器室2

※6月25日(木)は現地で操作説明可能です。

ご希望時間をお知らせください。

10時、11時、13時、14時、15時、16時

※期間中は、自由にご利用いただけます。


※共通機器室への入室には入室カードキーが必要です。未登録でデモ機利用希望者は、下記メールアドレスまでご連絡ください。

kiki-system@sapmed.ac.jp

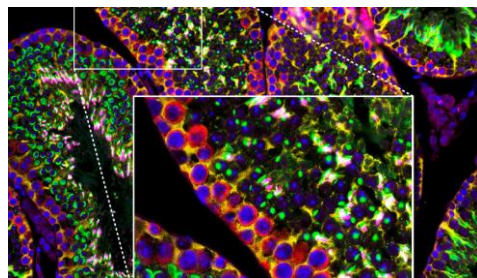
お申込みは [こちら](#)

【申込】株式会社キーエンス 山下 琢美
TEL: 03-5439-6755
yamashitata@sales.keyence.co.jp

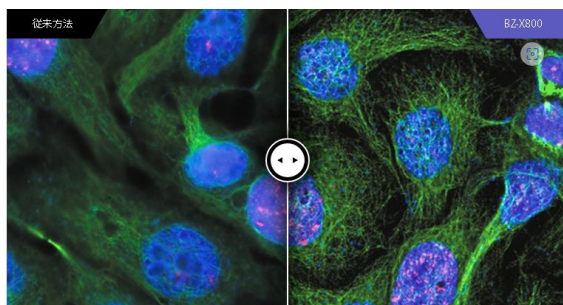
驚異的な撮影スピード (従来比5倍)



高精細イメージング (1000万画素CMOS) 蛍光11CH対応、6色同時撮影可能



光学セクションング (SIM光学系)



レーザー共焦点ユニット リリース



6/25(木)

実機展示予定です。
超小型・超簡単!
ぜひご評価ください