

科目別評価表(医学部)

番号	科目名	科目コーディネーター	非常勤講師名	学年	学期	回答者数	印刷番号
1101	医学入門セミナー(通年)	堀尾 嘉幸	-	1	後期	41	1

	質問1	質問2	質問3
科目平均	4.4	4.5	4.3
回答数(非常に良い)	22	22	20
回答数(よい)	14	17	17
回答数(普通)	4	2	2
回答数(やや劣る)	0	0	1
回答数(よくない)	1	0	1

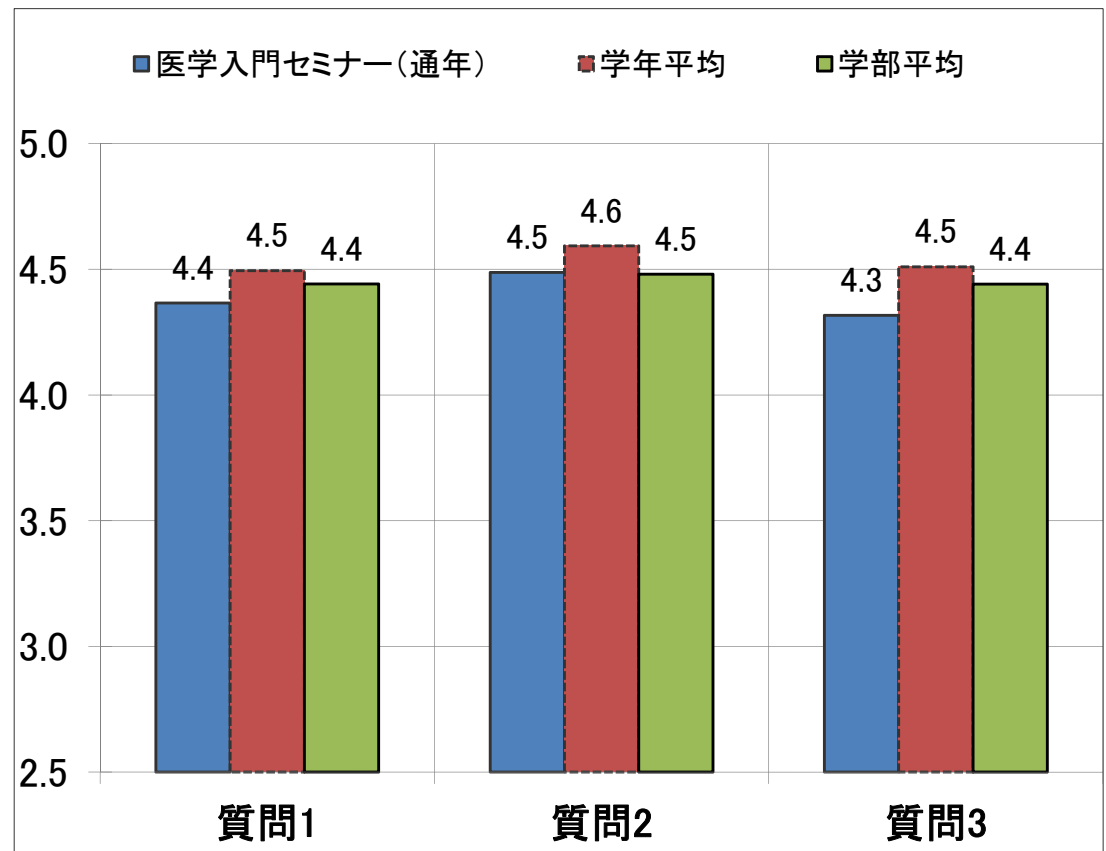
学年全科目平均	4.5	4.6	4.5
学部全科目平均	4.4	4.5	4.4

質問項目

- 問1 授業内容は理解しやすかったか。
 問2 授業の準備は十分に行われていたか(教材や資料など)。
 問3 授業の学習目標は明確であったか。

【回答選択肢】

5. 非常によい(強くそう思う)
4. よい(そう思う)
3. 普通(どちらとも言えない)
2. やや劣る(そう思わない)
1. よくない(全くそう思わない)



*回答者数が10名以上の科目のみ集計

科目別評価表(医学部)

番号	科目名	科目コーディネーター	非常勤講師名	学年	学期	回答者数	印刷番号
1105	地域医療合同セミナー1(通年)	山本 武志	-	1	後期	70	3

	質問1	質問2	質問3
科目平均	4.4	4.4	4.2
回答数(非常に良い)	37	39	33
回答数(よい)	26	23	24
回答数(普通)	6	6	9
回答数(やや劣る)	0	1	2
回答数(よくない)	1	1	2

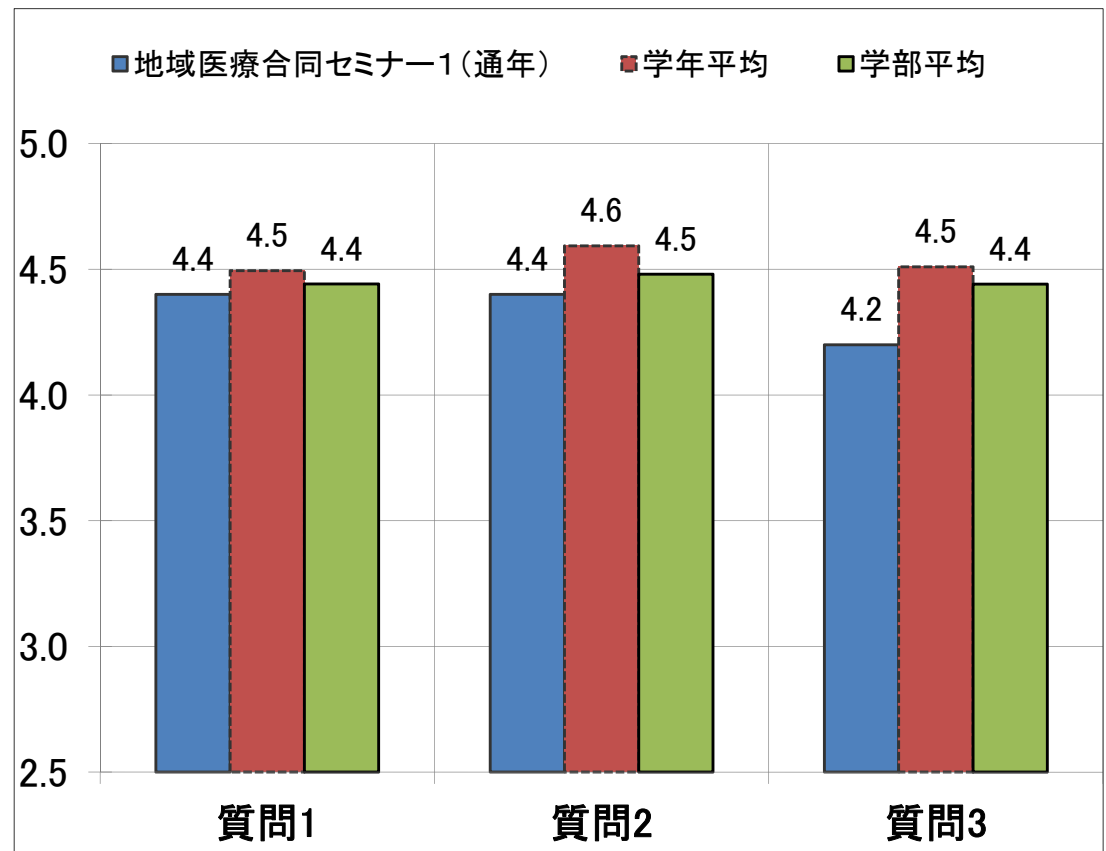
学年全科目平均	4.5	4.6	4.5
学部全科目平均	4.4	4.5	4.4

質問項目

- 問1 授業内容は理解しやすかったか。
 問2 授業の準備は十分に行われていたか(教材や資料など)。
 問3 授業の学習目標は明確であったか。

【回答選択肢】

5. 非常によい(強くそう思う)
4. よい(そう思う)
3. 普通(どちらとも言えない)
2. やや劣る(そう思わない)
1. よくない(全くそう思わない)



*回答者数が10名以上の科目のみ集計

科目別評価表(医学部)

番号	科目名	科目コーディネーター	非常勤講師名	学年	学期	回答者数	印刷番号
1110	哲学	船木 祝	-	1	後期	19	5

	質問1	質問2	質問3
科目平均	4.9	4.9	4.9
回答数(非常に良い)	17	17	17
回答数(よい)	2	2	2
回答数(普通)	0	0	0
回答数(やや劣る)	0	0	0
回答数(よくない)	0	0	0

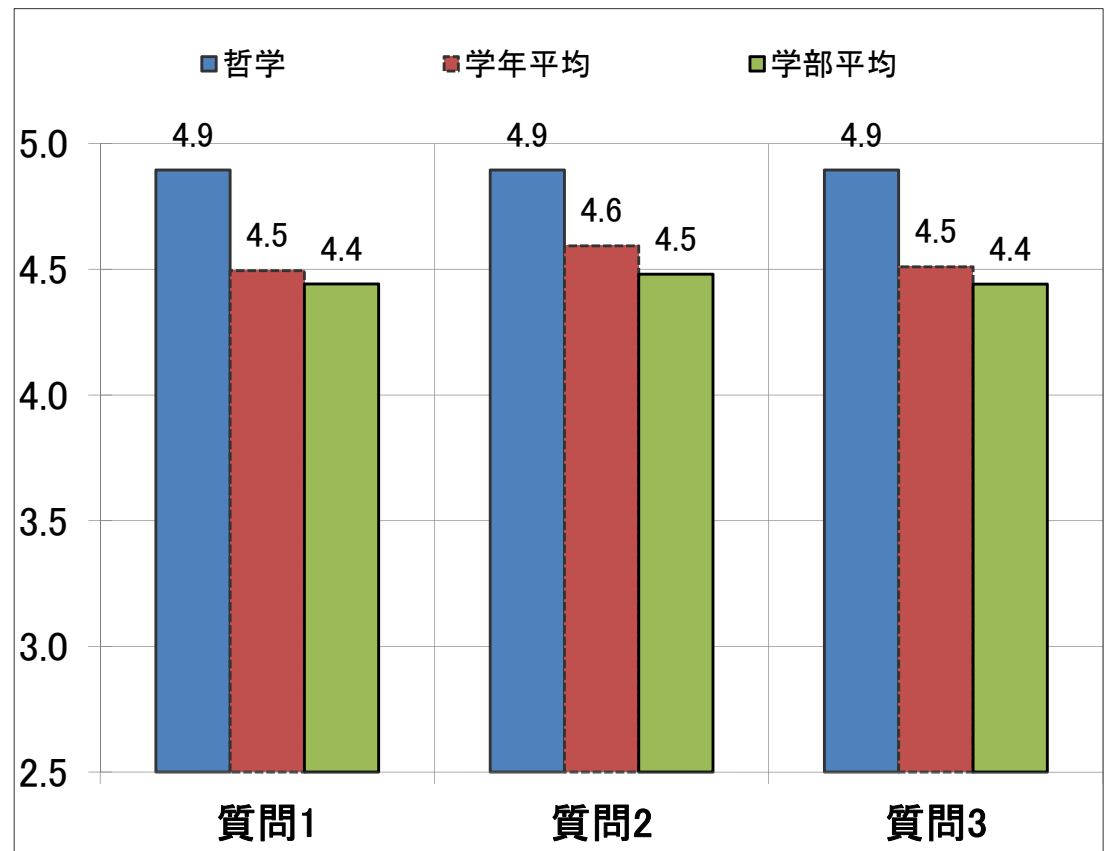
学年全科目平均	4.5	4.6	4.5
学部全科目平均	4.4	4.5	4.4

質問項目

- 問1 授業内容は理解しやすかったか。
 問2 授業の準備は十分に行われていたか(教材や資料など)。
 問3 授業の学習目標は明確であったか。

【回答選択肢】

5. 非常によい(強くそう思う)
4. よい(そう思う)
3. 普通(どちらとも言えない)
2. やや劣る(そう思わない)
1. よくない(全くそう思わない)



*回答者数が10名以上の科目のみ集計

科目別評価表(医学部)

番号	科目名	科目コーディネーター	非常勤講師名	学年	学期	回答者数	印刷番号
1115	社会学	旗手 俊彦	-	1	後期	67	6

	質問1	質問2	質問3
科目平均	4.4	4.5	4.3
回答数(非常に良い)	34	40	34
回答数(よい)	26	20	22
回答数(普通)	5	6	10
回答数(やや劣る)	2	1	1
回答数(よくない)	0	0	0

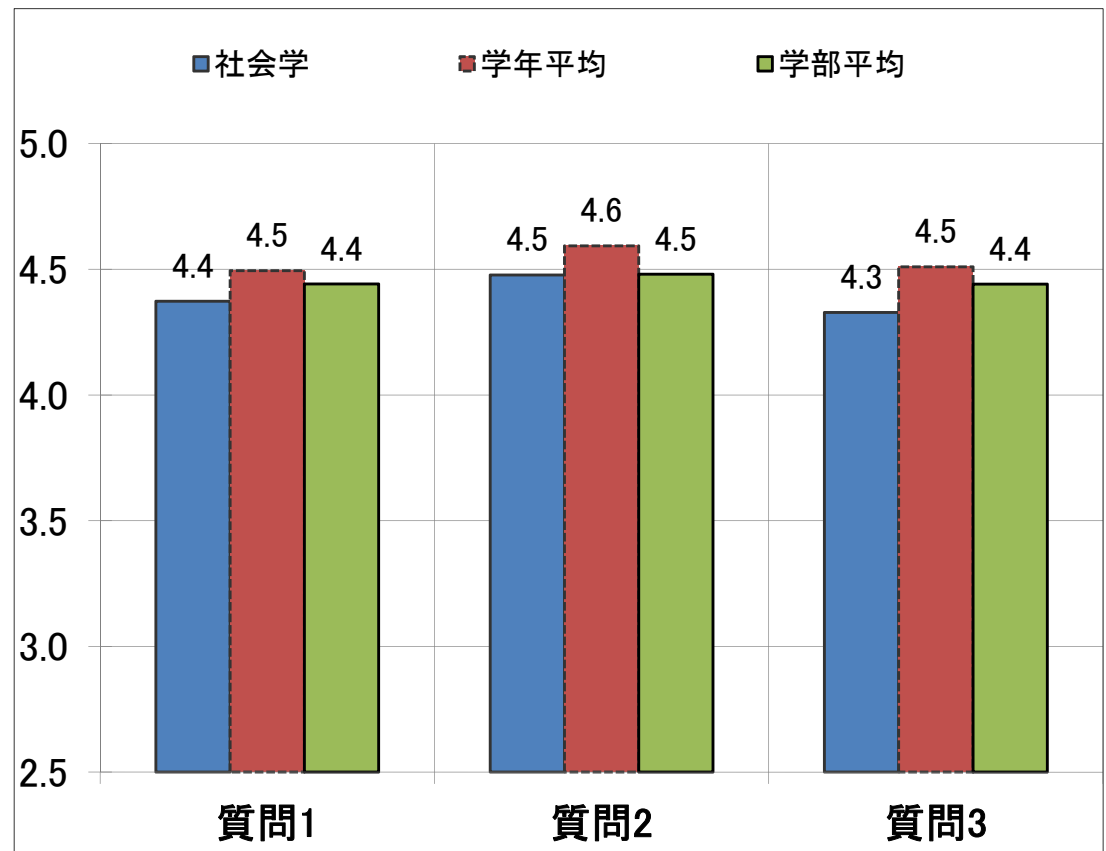
学年全科目平均	4.5	4.6	4.5
学部全科目平均	4.4	4.5	4.4

質問項目

- 問1 授業内容は理解しやすかったか。
 問2 授業の準備は十分に行われていたか(教材や資料など)。
 問3 授業の学習目標は明確であったか。

【回答選択肢】

5. 非常によい(強くそう思う)
4. よい(そう思う)
3. 普通(どちらとも言えない)
2. やや劣る(そう思わない)
1. よくない(全くそう思わない)



*回答者数が10名以上の科目のみ集計

科目別評価表(医学部)

番号	科目名	科目コーディネーター	非常勤講師名	学年	学期	回答者数	印刷番号
1119	医学英語1a	グレゴリー・ウィーラー	-	1	後期	26	8

	質問1	質問2	質問3
科目平均	4.7	4.8	4.7
回答数(非常に良い)	20	22	19
回答数(よい)	4	4	6
回答数(普通)	2	0	0
回答数(やや劣る)	0	0	1
回答数(よくない)	0	0	0

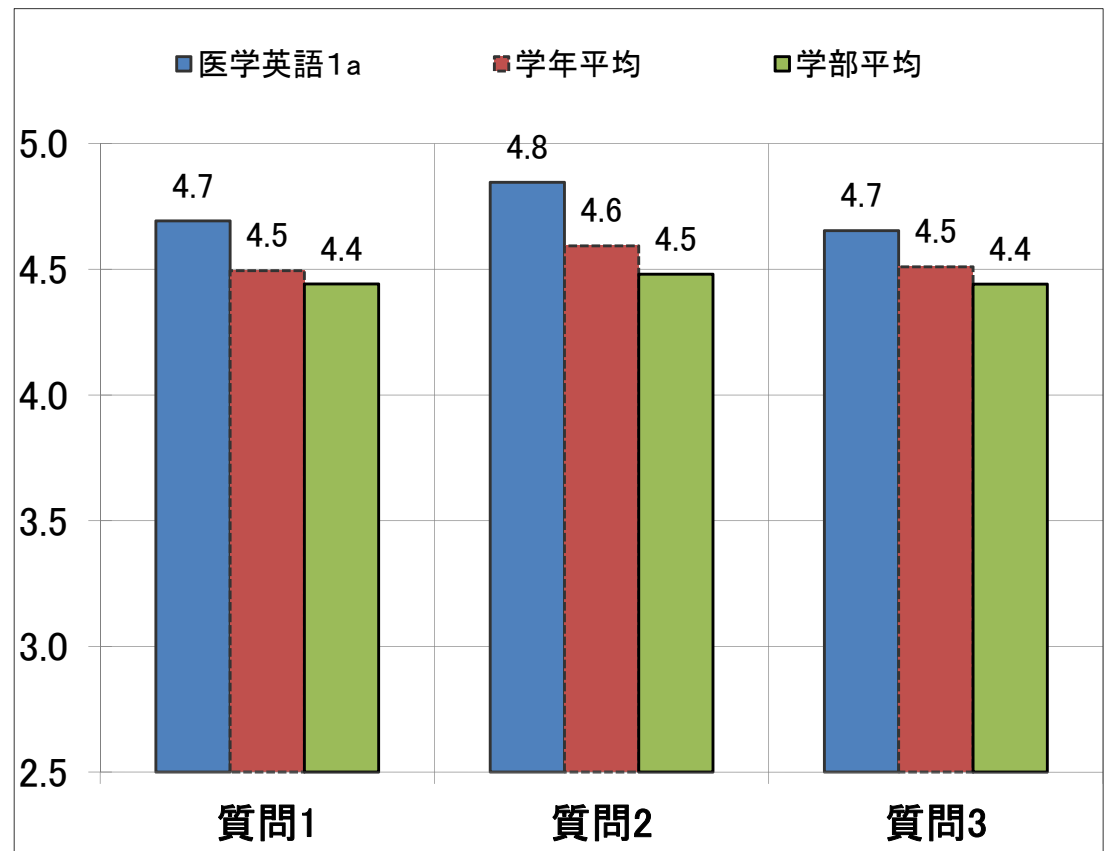
学年全科目平均	4.5	4.6	4.5
学部全科目平均	4.4	4.5	4.4

質問項目

- 問1 授業内容は理解しやすかったか。
 問2 授業の準備は十分に行われていたか(教材や資料など)。
 問3 授業の学習目標は明確であったか。

【回答選択肢】

5. 非常によい(強くそう思う)
4. よい(そう思う)
3. 普通(どちらとも言えない)
2. やや劣る(そう思わない)
1. よくない(全くそう思わない)



*回答者数が10名以上の科目のみ集計

科目別評価表(医学部)

番号	科目名	科目コーディネーター	非常勤講師名	学年	学期	回答者数	印刷番号
1121	医学英語1b	木村 眞司	-	1	後期	12	9

	質問1	質問2	質問3
科目平均	5.0	4.9	5.0
回答数(非常に良い)	12	11	12
回答数(よい)	0	1	0
回答数(普通)	0	0	0
回答数(やや劣る)	0	0	0
回答数(よくない)	0	0	0

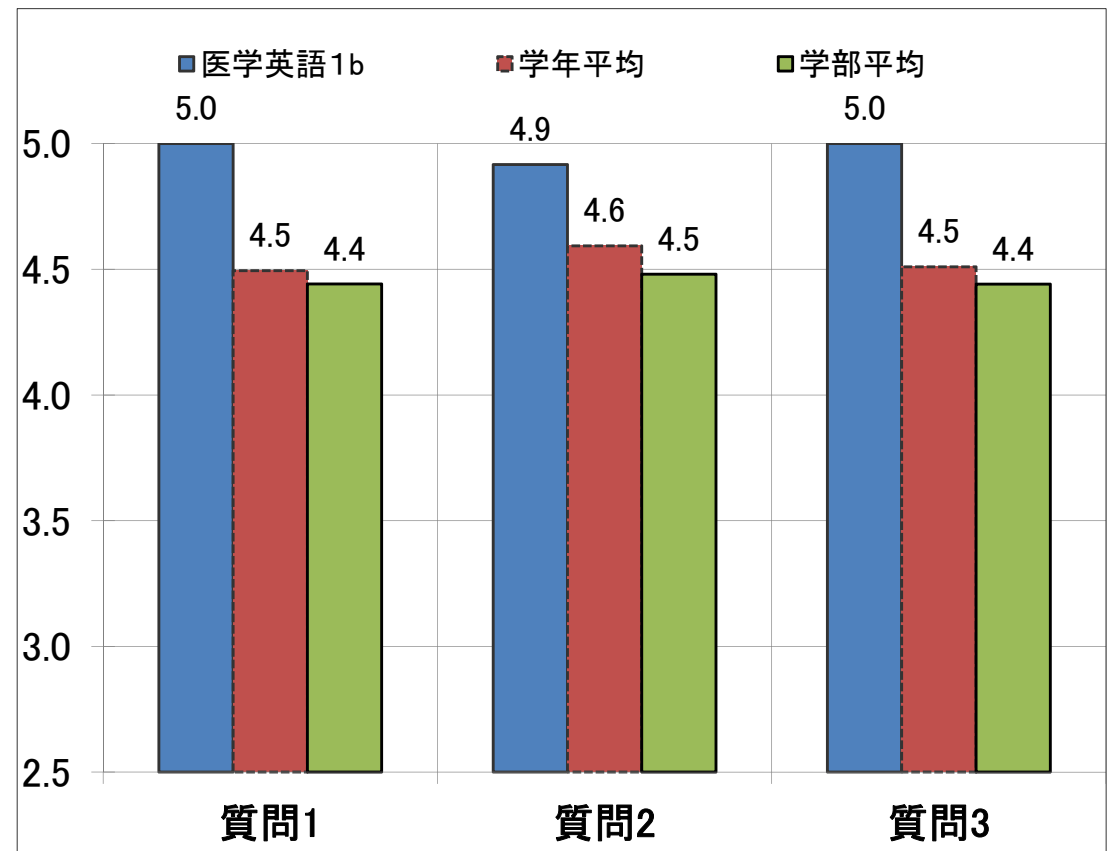
学年全科目平均	4.5	4.6	4.5
学部全科目平均	4.4	4.5	4.4

質問項目

- 問1 授業内容は理解しやすかったか。
 問2 授業の準備は十分に行われていたか(教材や資料など)。
 問3 授業の学習目標は明確であったか。

【回答選択肢】

5. 非常によい(強くそう思う)
4. よい(そう思う)
3. 普通(どちらとも言えない)
2. やや劣る(そう思わない)
1. よくない(全くそう思わない)



*回答者数が10名以上の科目のみ集計

科目別評価表(医学部)

番号	科目名	科目コーディネーター	非常勤講師名	学年	学期	回答者数	印刷番号
1123	医学英語1b	木村眞司(菅原)	-	1	後期	23	10

	質問1	質問2	質問3
科目平均	3.9	4.1	3.8
回答数(非常に良い)	9	10	9
回答数(よい)	6	7	5
回答数(普通)	6	5	6
回答数(やや劣る)	1	0	2
回答数(よくない)	1	1	1

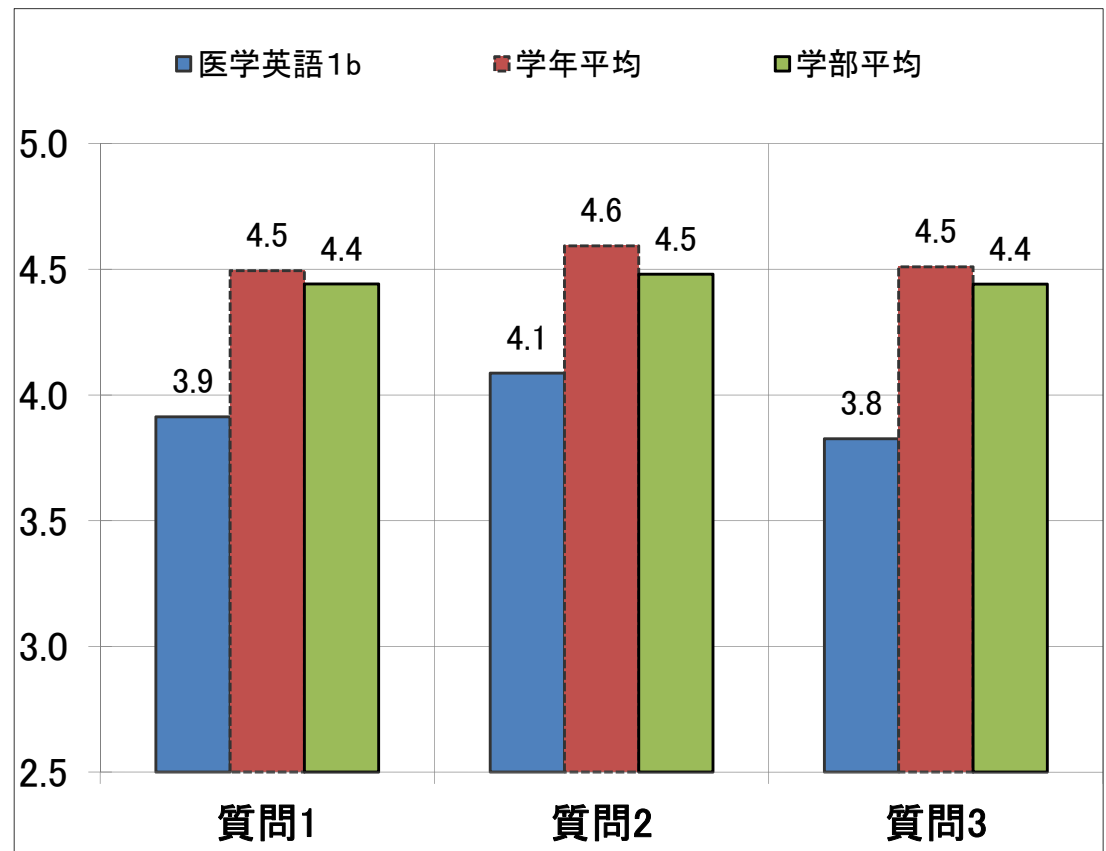
学年全科目平均	4.5	4.6	4.5
学部全科目平均	4.4	4.5	4.4

質問項目

- 問1 授業内容は理解しやすかったか。
 問2 授業の準備は十分に行われていたか(教材や資料など)。
 問3 授業の学習目標は明確であったか。

【回答選択肢】

5. 非常によい(強くそう思う)
4. よい(そう思う)
3. 普通(どちらとも言えない)
2. やや劣る(そう思わない)
1. よくない(全くそう思わない)



*回答者数が10名以上の科目のみ集計

科目別評価表(医学部)

番号	科目名	科目コーディネーター	非常勤講師名	学年	学期	回答者数	印刷番号
1139	放射線物理学	高田 純	-	1	後期	29	13

	質問1	質問2	質問3
科目平均	4.4	4.6	4.4
回答数(非常に良い)	15	19	17
回答数(よい)	11	9	8
回答数(普通)	3	1	4
回答数(やや劣る)	0	0	0
回答数(よくない)	0	0	0

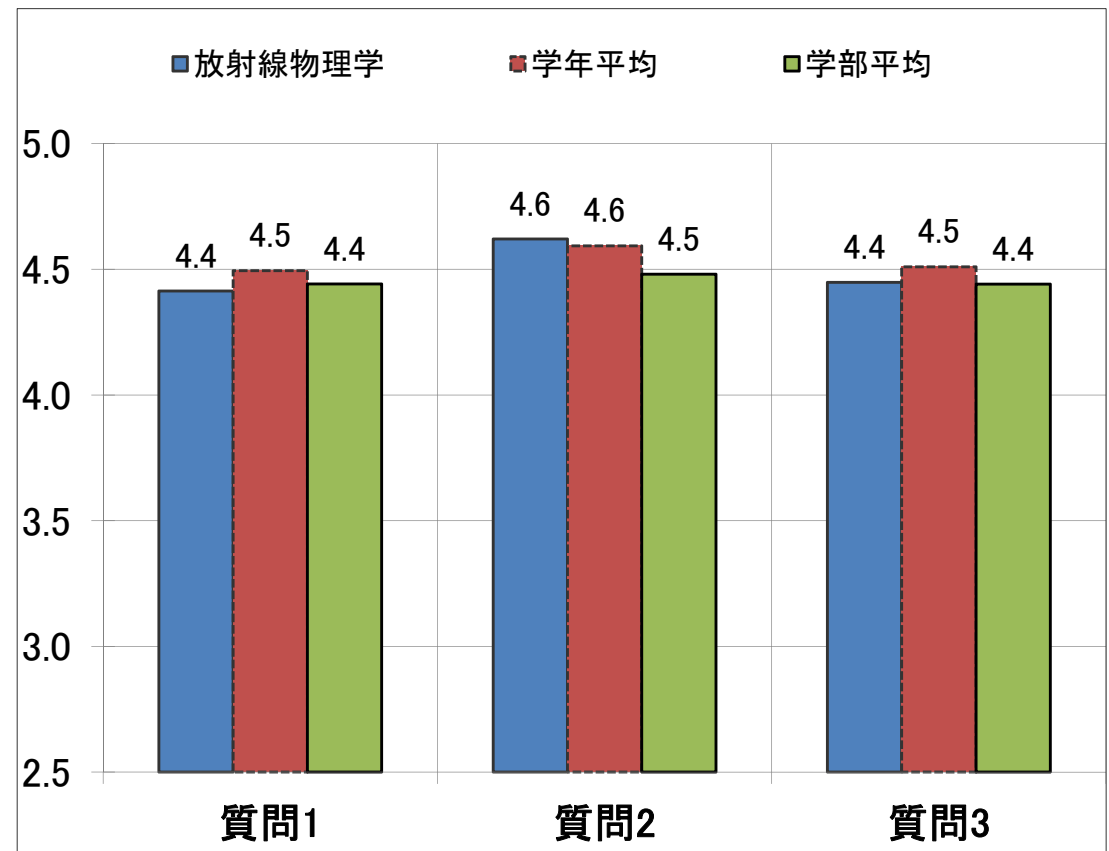
学年全科目平均	4.5	4.6	4.5
学部全科目平均	4.4	4.5	4.4

質問項目

- 問1 授業内容は理解しやすかったか。
 問2 授業の準備は十分に行われていたか(教材や資料など)。
 問3 授業の学習目標は明確であったか。

【回答選択肢】

5. 非常によい(強くそう思う)
4. よい(そう思う)
3. 普通(どちらとも言えない)
2. やや劣る(そう思わない)
1. よくない(全くそう思わない)



*回答者数が10名以上の科目のみ集計

科目別評価表(医学部)

番号	科目名	科目コーディネーター	非常勤講師名	学年	学期	回答者数	印刷番号
1143	応用統計学	加茂 憲一	-	1	後期	69	14

	質問1	質問2	質問3
科目平均	4.7	4.7	4.7
回答数(非常に良い)	51	53	54
回答数(よい)	17	14	14
回答数(普通)	0	1	0
回答数(やや劣る)	0	0	0
回答数(よくない)	1	1	1

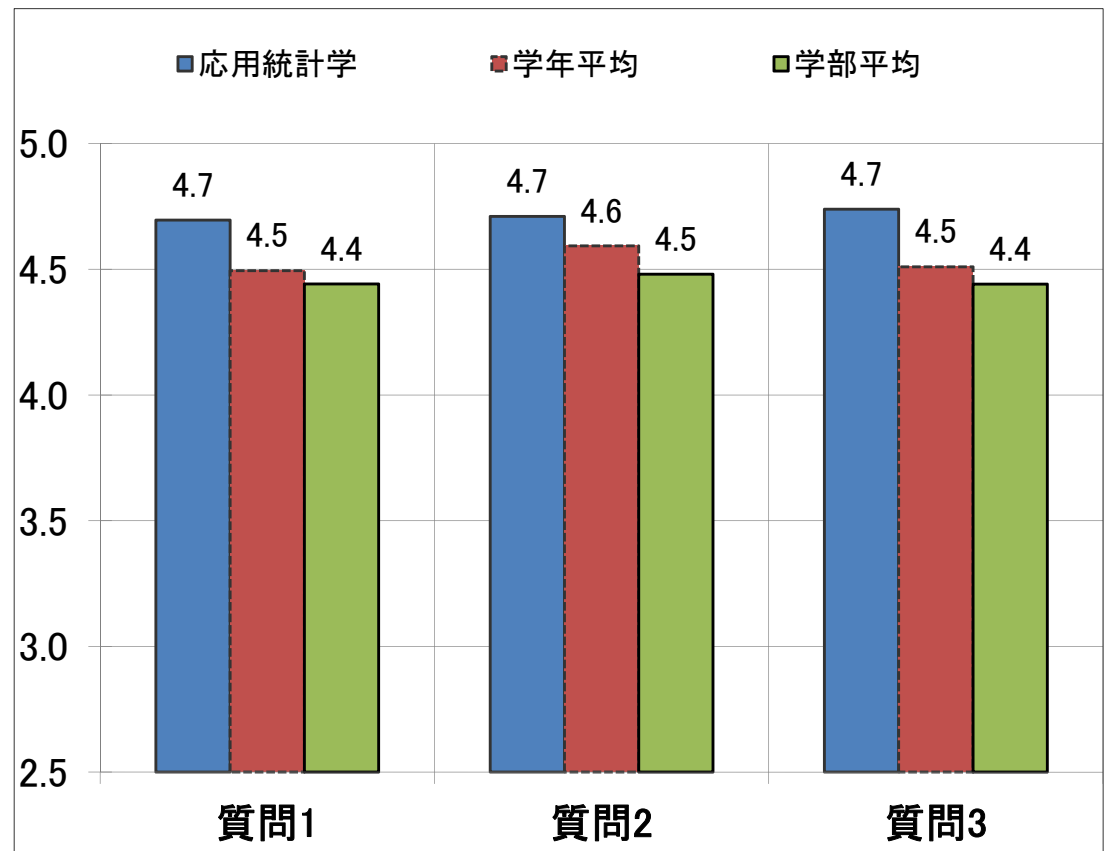
学年全科目平均	4.5	4.6	4.5
学部全科目平均	4.4	4.5	4.4

質問項目

- 問1 授業内容は理解しやすかったか。
 問2 授業の準備は十分に行われていたか(教材や資料など)。
 問3 授業の学習目標は明確であったか。

【回答選択肢】

5. 非常によい(強くそう思う)
4. よい(そう思う)
3. 普通(どちらとも言えない)
2. やや劣る(そう思わない)
1. よくない(全くそう思わない)



*回答者数が10名以上の科目のみ集計

科目別評価表(医学部)

番号	科目名	科目コーディネーター	非常勤講師名	学年	学期	回答者数	印刷番号
1145	細胞・組織学1	辰巳治之	-	1	後期	50	15

	質問1	質問2	質問3
科目平均	3.9	4.0	4.0
回答数(非常に良い)	21	20	21
回答数(よい)	14	16	16
回答数(普通)	8	10	7
回答数(やや劣る)	4	2	4
回答数(よくない)	3	2	2

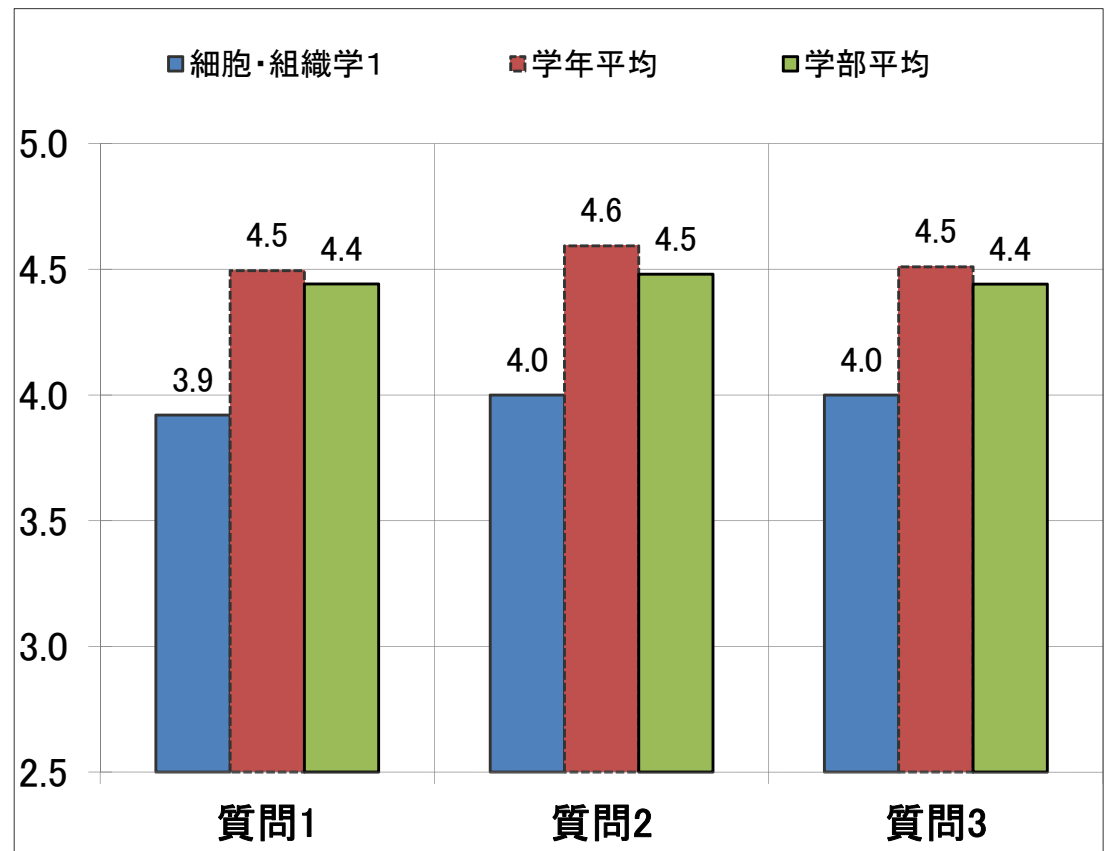
学年全科目平均	4.5	4.6	4.5
学部全科目平均	4.4	4.5	4.4

質問項目

- 問1 授業内容は理解しやすかったか。
 問2 授業の準備は十分に行われていたか(教材や資料など)。
 問3 授業の学習目標は明確であったか。

【回答選択肢】

5. 非常によい(強くそう思う)
4. よい(そう思う)
3. 普通(どちらとも言えない)
2. やや劣る(そう思わない)
1. よくない(全くそう思わない)



*回答者数が10名以上の科目のみ集計

科目別評価表(医学部)

番号	科目名	科目コーディネーター	非常勤講師名	学年	学期	回答者数	印刷番号
1146	人類学	藤宮 峯子	-	1	後期	15	16

	質問1	質問2	質問3
科目平均	4.4	4.7	4.7
回答数(非常に良い)	10	12	12
回答数(よい)	2	2	2
回答数(普通)	2	1	1
回答数(やや劣る)	1	0	0
回答数(よくない)	0	0	0

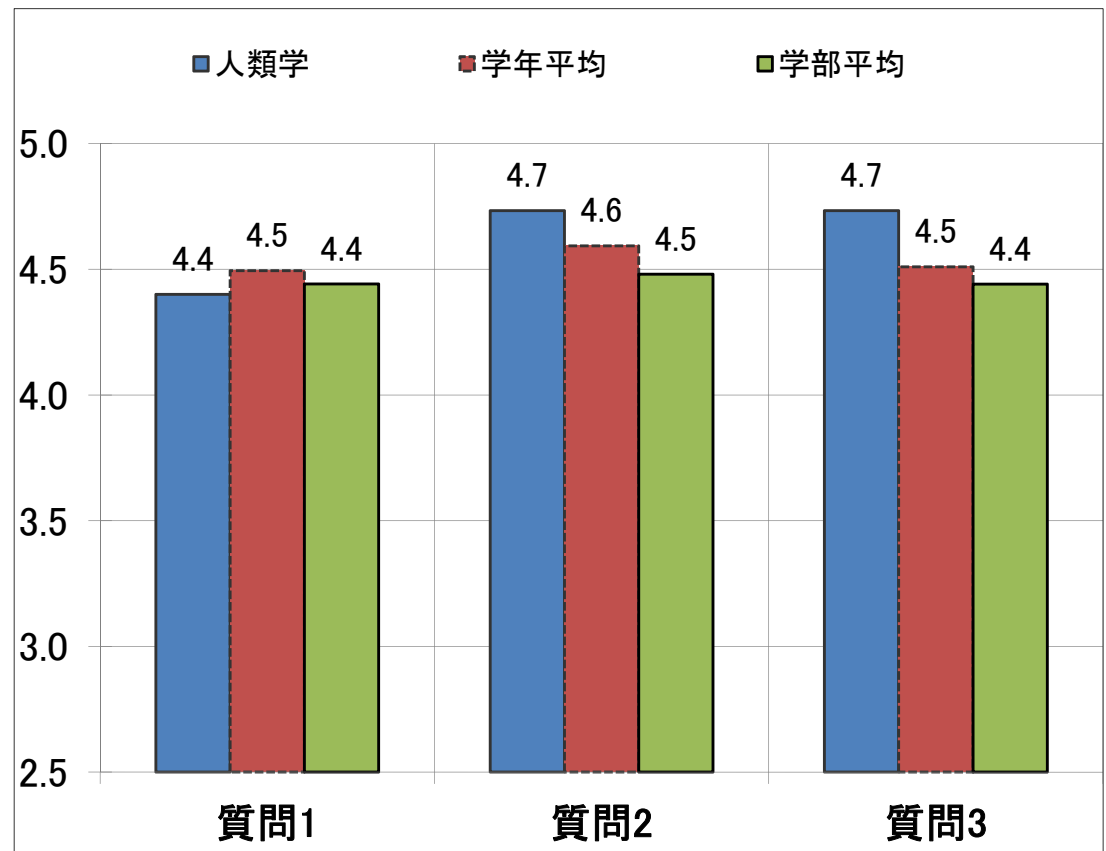
学年全科目平均	4.5	4.6	4.5
学部全科目平均	4.4	4.5	4.4

質問項目

- 問1 授業内容は理解しやすかったか。
 問2 授業の準備は十分に行われていたか(教材や資料など)。
 問3 授業の学習目標は明確であったか。

【回答選択肢】

5. 非常によい(強くそう思う)
4. よい(そう思う)
3. 普通(どちらとも言えない)
2. やや劣る(そう思わない)
1. よくない(全くそう思わない)



*回答者数が10名以上の科目のみ集計

科目別評価表(医学部)

番号	科目名	科目コーディネーター	非常勤講師名	学年	学期	回答者数	印刷番号
1147	肉眼解剖学	藤宮 峯子	-	1	後期	45	17

	質問1	質問2	質問3
科目平均	4.4	4.7	4.5
回答数(非常に良い)	24	31	29
回答数(よい)	17	13	11
回答数(普通)	3	1	5
回答数(やや劣る)	1	0	0
回答数(よくない)	0	0	0

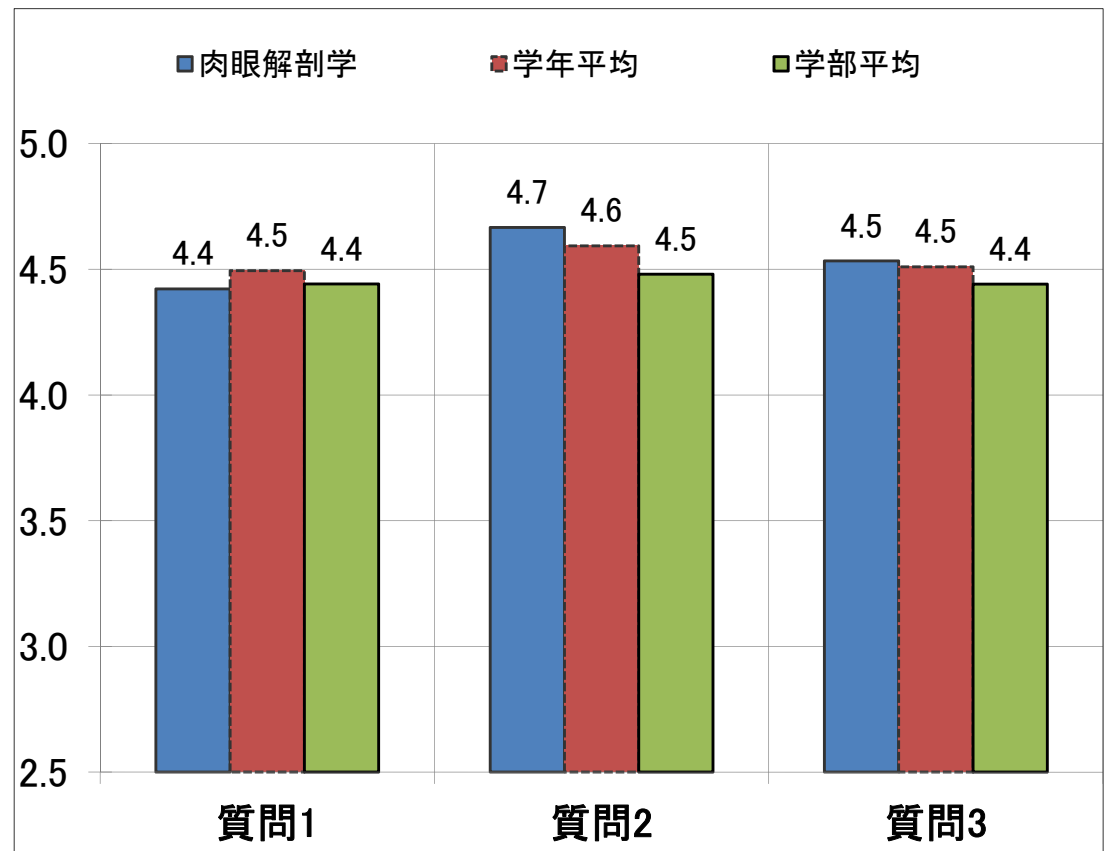
学年全科目平均	4.5	4.6	4.5
学部全科目平均	4.4	4.5	4.4

質問項目

- 問1 授業内容は理解しやすかったか。
 問2 授業の準備は十分に行われていたか(教材や資料など)。
 問3 授業の学習目標は明確であったか。

【回答選択肢】

5. 非常によい(強くそう思う)
4. よい(そう思う)
3. 普通(どちらとも言えない)
2. やや劣る(そう思わない)
1. よくない(全くそう思わない)



*回答者数が10名以上の科目のみ集計

科目別評価表(医学部)

番号	科目名	科目コーディネーター	非常勤講師名	学年	学期	回答者数	印刷番号
1150	スポーツと健康	寺本 篤史	-	1	後期	28	18

	質問1	質問2	質問3
科目平均	4.5	4.6	4.5
回答数(非常に良い)	15	18	15
回答数(よい)	13	10	12
回答数(普通)	0	0	1
回答数(やや劣る)	0	0	0
回答数(よくない)	0	0	0

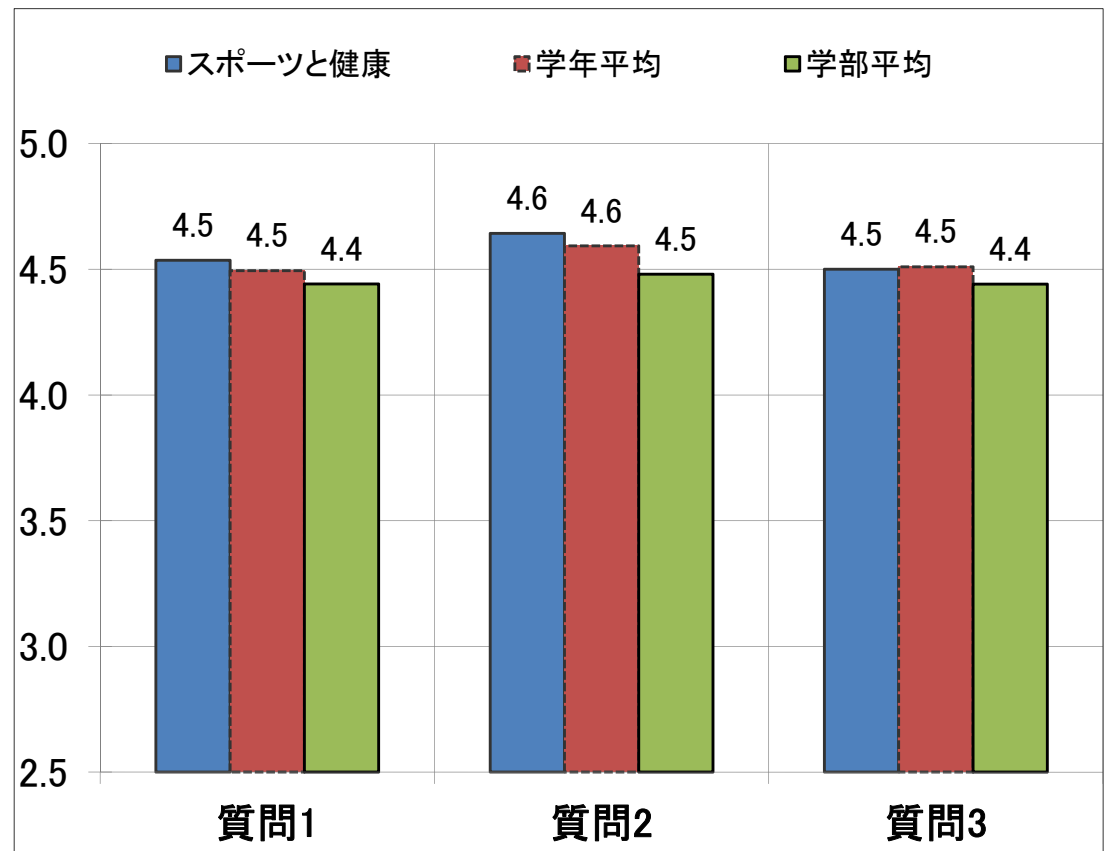
学年全科目平均	4.5	4.6	4.5
学部全科目平均	4.4	4.5	4.4

質問項目

- 問1 授業内容は理解しやすかったか。
 問2 授業の準備は十分に行われていたか(教材や資料など)。
 問3 授業の学習目標は明確であったか。

【回答選択肢】

5. 非常によい(強くそう思う)
4. よい(そう思う)
3. 普通(どちらとも言えない)
2. やや劣る(そう思わない)
1. よくない(全くそう思わない)



*回答者数が10名以上の科目のみ集計

科目別評価表(医学部)

番号	科目名	科目コーディネーター	非常勤講師名	学年	学期	回答者数	印刷番号
1151	医療行動科学	田中 豪一	-	1	後期	76	19

	質問1	質問2	質問3
科目平均	3.9	4.3	4.1
回答数(非常に良い)	33	39	37
回答数(よい)	22	24	20
回答数(普通)	10	9	12
回答数(やや劣る)	5	1	2
回答数(よくない)	6	3	5

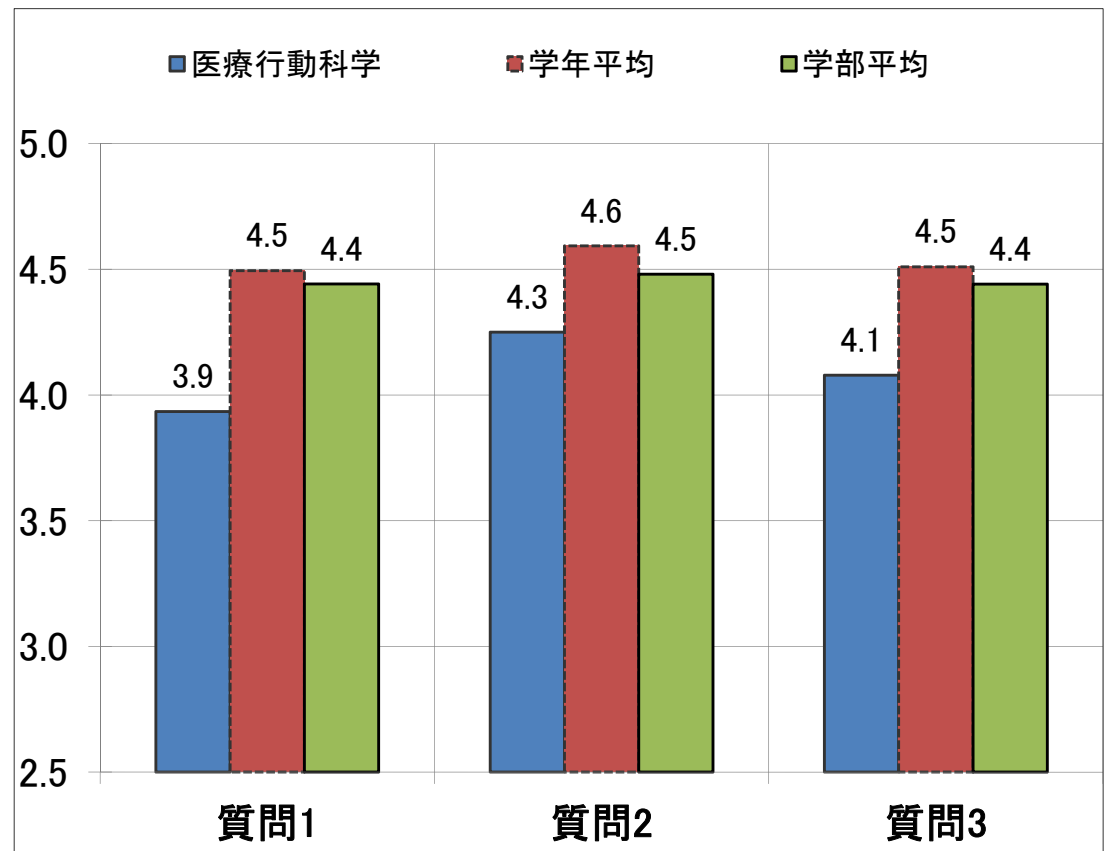
学年全科目平均	4.5	4.6	4.5
学部全科目平均	4.4	4.5	4.4

質問項目

- 問1 授業内容は理解しやすかったか。
 問2 授業の準備は十分に行われていたか(教材や資料など)。
 問3 授業の学習目標は明確であったか。

【回答選択肢】

5. 非常によい(強くそう思う)
4. よい(そう思う)
3. 普通(どちらとも言えない)
2. やや劣る(そう思わない)
1. よくない(全くそう思わない)



*回答者数が10名以上の科目のみ集計

科目別評価表(医学部)

番号	科目名	科目コーディネーター	非常勤講師名	学年	学期	回答者数	印刷番号
1152	死生学	船木 祝	-	1	後期	68	20

	質問1	質問2	質問3
科目平均	4.5	4.6	4.6
回答数(非常に良い)	41	46	43
回答数(よい)	21	17	21
回答数(普通)	5	5	4
回答数(やや劣る)	1	0	0
回答数(よくない)	0	0	0

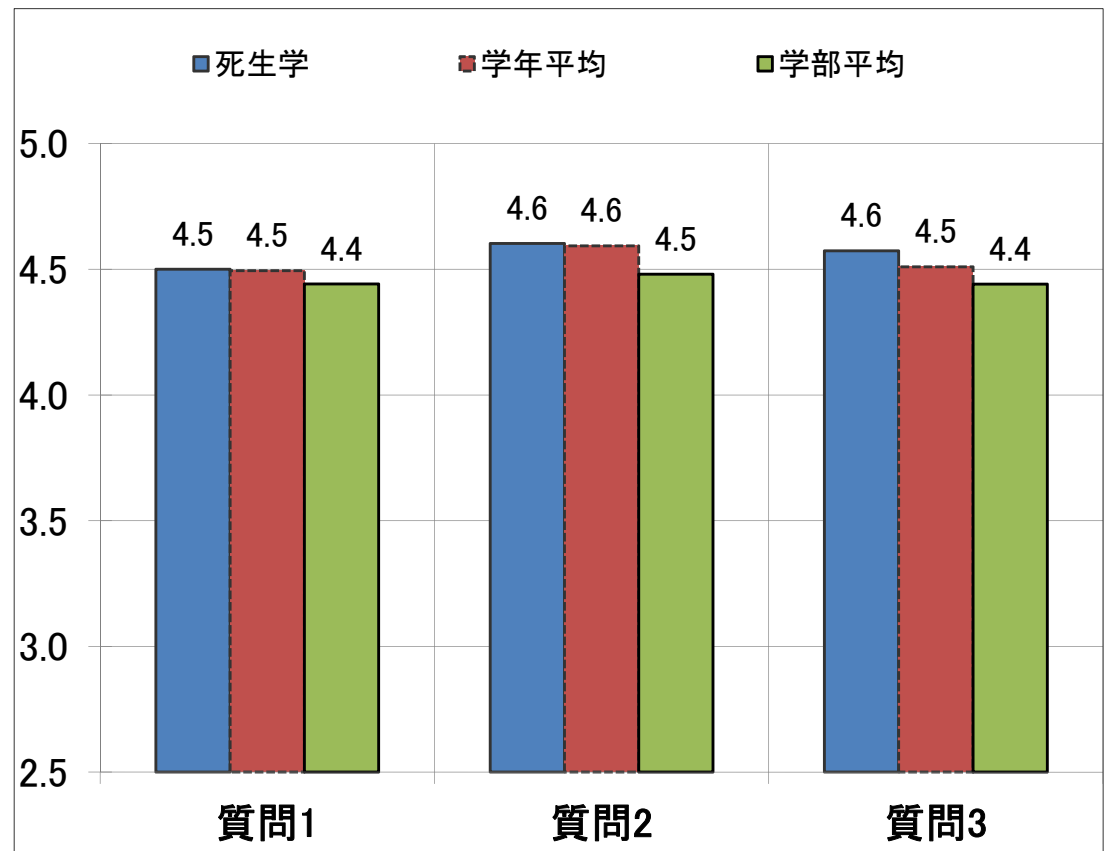
学年全科目平均	4.5	4.6	4.5
学部全科目平均	4.4	4.5	4.4

質問項目

- 問1 授業内容は理解しやすかったか。
 問2 授業の準備は十分に行われていたか(教材や資料など)。
 問3 授業の学習目標は明確であったか。

【回答選択肢】

5. 非常によい(強くそう思う)
4. よい(そう思う)
3. 普通(どちらとも言えない)
2. やや劣る(そう思わない)
1. よくない(全くそう思わない)



*回答者数が10名以上の科目のみ集計

科目別評価表(医学部)

番号	科目名	科目コーディネーター	非常勤講師名	学年	学期	回答者数	印刷番号
1195	英会話(通年)	グレゴリー・ウィーラー	-	1	後期	14	22

	質問1	質問2	質問3
科目平均	4.9	4.9	4.9
回答数(非常に良い)	13	13	13
回答数(よい)	0	0	0
回答数(普通)	1	1	1
回答数(やや劣る)	0	0	0
回答数(よくない)	0	0	0

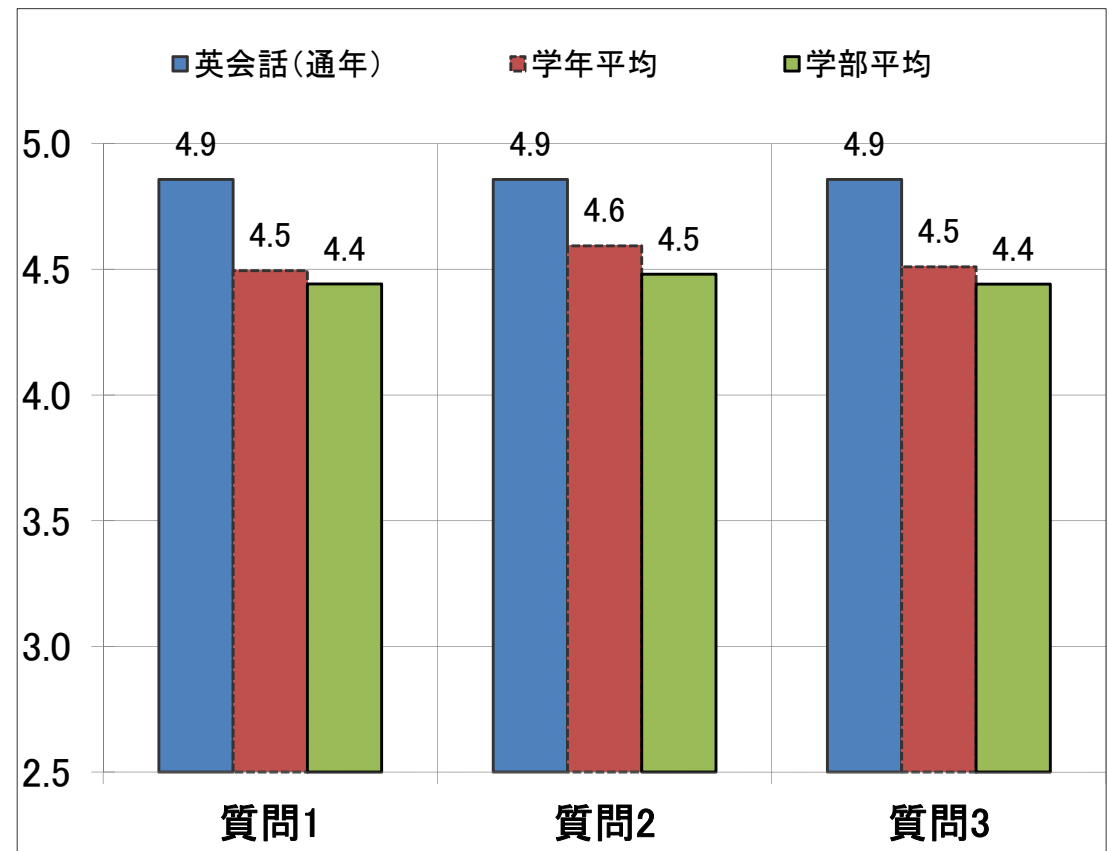
学年全科目平均	4.5	4.6	4.5
学部全科目平均	4.4	4.5	4.4

質問項目

- 問1 授業内容は理解しやすかったか。
 問2 授業の準備は十分に行われていたか(教材や資料など)。
 問3 授業の学習目標は明確であったか。

【回答選択肢】

5. 非常によい(強くそう思う)
4. よい(そう思う)
3. 普通(どちらとも言えない)
2. やや劣る(そう思わない)
1. よくない(全くそう思わない)



*回答者数が10名以上の科目のみ集計

科目別評価表(医学部)

番号	科目名	科目コーディネーター	非常勤講師名	学年	学期	回答者数	印刷番号
1196	英会話(通年)	スティーヴン・バロー	-	1	後期	19	23

	質問1	質問2	質問3
科目平均	4.8	4.8	4.8
回答数(非常に良い)	16	16	16
回答数(よい)	2	2	2
回答数(普通)	1	1	1
回答数(やや劣る)	0	0	0
回答数(よくない)	0	0	0

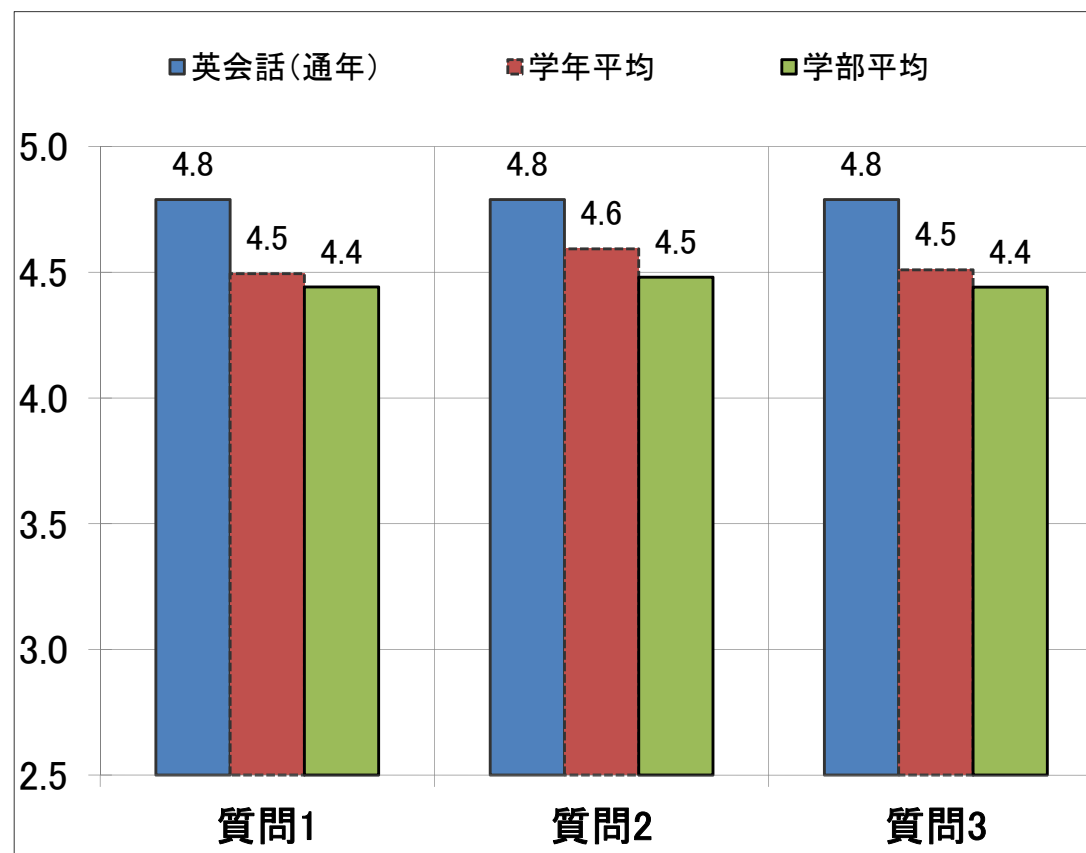
学年全科目平均	4.5	4.6	4.5
学部全科目平均	4.4	4.5	4.4

質問項目

- 問1 授業内容は理解しやすかったか。
 問2 授業の準備は十分に行われていたか(教材や資料など)。
 問3 授業の学習目標は明確であったか。

【回答選択肢】

5. 非常によい(強くそう思う)
4. よい(そう思う)
3. 普通(どちらとも言えない)
2. やや劣る(そう思わない)
1. よくない(全くそう思わない)



*回答者数が10名以上の科目のみ集計

科目別評価表(医学部)

番号	科目名	科目コーディネーター	非常勤講師名	学年	学期	回答者数	印刷番号
1197	英会話(通年)	ライト	-	1	後期	14	24

	質問1	質問2	質問3
科目平均	4.8	4.8	4.7
回答数(非常に良い)	11	11	10
回答数(よい)	3	3	4
回答数(普通)	0	0	0
回答数(やや劣る)	0	0	0
回答数(よくない)	0	0	0

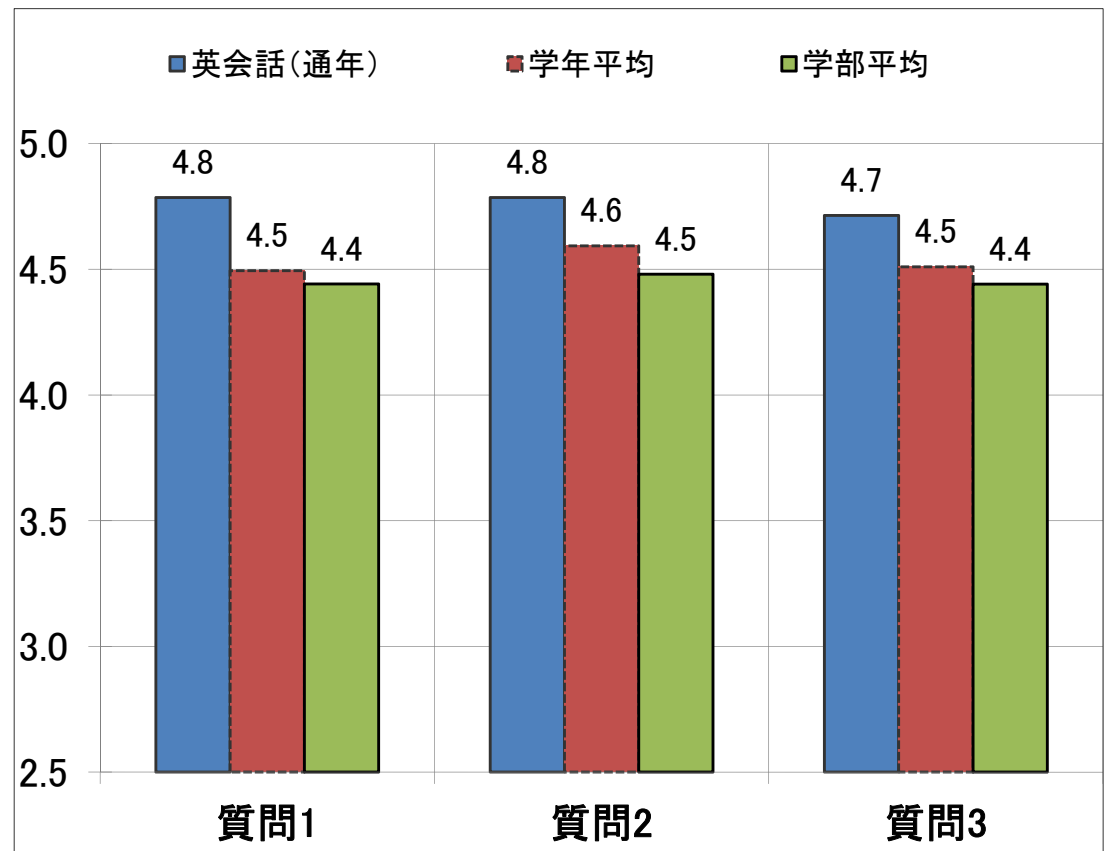
学年全科目平均	4.5	4.6	4.5
学部全科目平均	4.4	4.5	4.4

質問項目

- 問1 授業内容は理解しやすかったか。
 問2 授業の準備は十分に行われていたか(教材や資料など)。
 問3 授業の学習目標は明確であったか。

【回答選択肢】

5. 非常によい(強くそう思う)
4. よい(そう思う)
3. 普通(どちらとも言えない)
2. やや劣る(そう思わない)
1. よくない(全くそう思わない)



*回答者数が10名以上の科目のみ集計

科目別評価表(医学部)

番号	科目名	科目コーディネーター	非常勤講師名	学年	学期	回答者数	印刷番号
1198	英会話(通年)	エイドリアン・ケイン	-	1	後期	10	25

	質問1	質問2	質問3
科目平均	4.5	4.5	4.5
回答数(非常に良い)	6	6	6
回答数(よい)	3	3	3
回答数(普通)	1	1	1
回答数(やや劣る)	0	0	0
回答数(よくない)	0	0	0

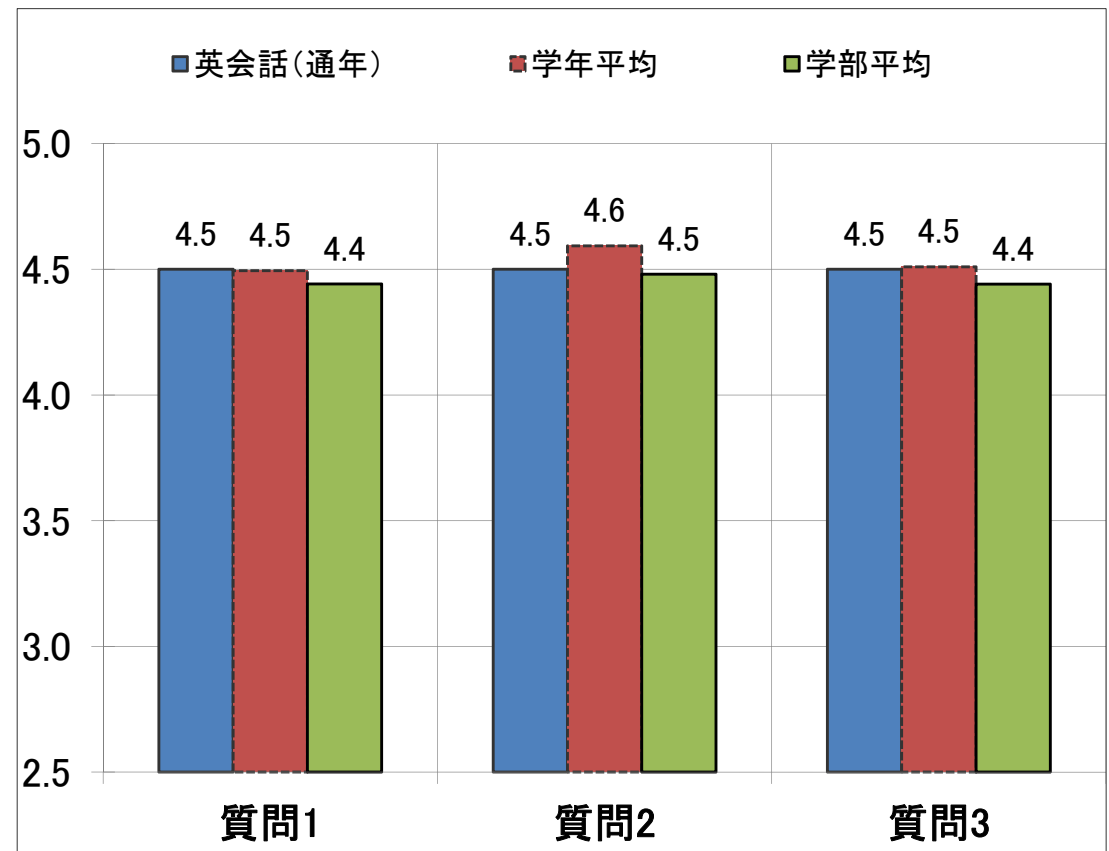
学年全科目平均	4.5	4.6	4.5
学部全科目平均	4.4	4.5	4.4

質問項目

- 問1 授業内容は理解しやすかったか。
 問2 授業の準備は十分に行われていたか(教材や資料など)。
 問3 授業の学習目標は明確であったか。

【回答選択肢】

5. 非常によい(強くそう思う)
4. よい(そう思う)
3. 普通(どちらとも言えない)
2. やや劣る(そう思わない)
1. よくない(全くそう思わない)



*回答者数が10名以上の科目のみ集計