

## 科目別評価表(保健医療学部：実習)

番号	科目名	教員名	非常勤講師名	学年	学期	回答者数	印刷番号
3401	看護統合実習	大日向輝美		4	7	41	3

	質問1	質問2	質問3	質問4	質問5	質問6	質問7	質問8	質問9	質問10	質問11	質問12
科目平均	4.8	4.6	4.8	4.7	4.5	4.7	4.4	4.8	4.8	4.8	4.8	4.8
回答数(よくない)	0	0	0	0	0	0	0	0	0	0	0	0
回答数(やや劣る)	0	0	0	0	0	0	0	0	0	0	0	0
回答数(普通)	0	1	0	0	3	0	4	0	0	1	0	0
回答数(よい)	10	13	9	13	16	14	16	8	9	8	9	9
回答数(非常に良い)	31	27	32	28	22	27	21	33	32	32	32	32

学年全科目平均	4.8	4.8	4.7	4.7	4.8	4.8	4.8	4.8	4.9	4.8	4.7	4.8
学部全科目平均	4.8	4.7	4.7	4.7	4.7	4.7	4.7	4.7	4.9	4.6	4.7	4.8

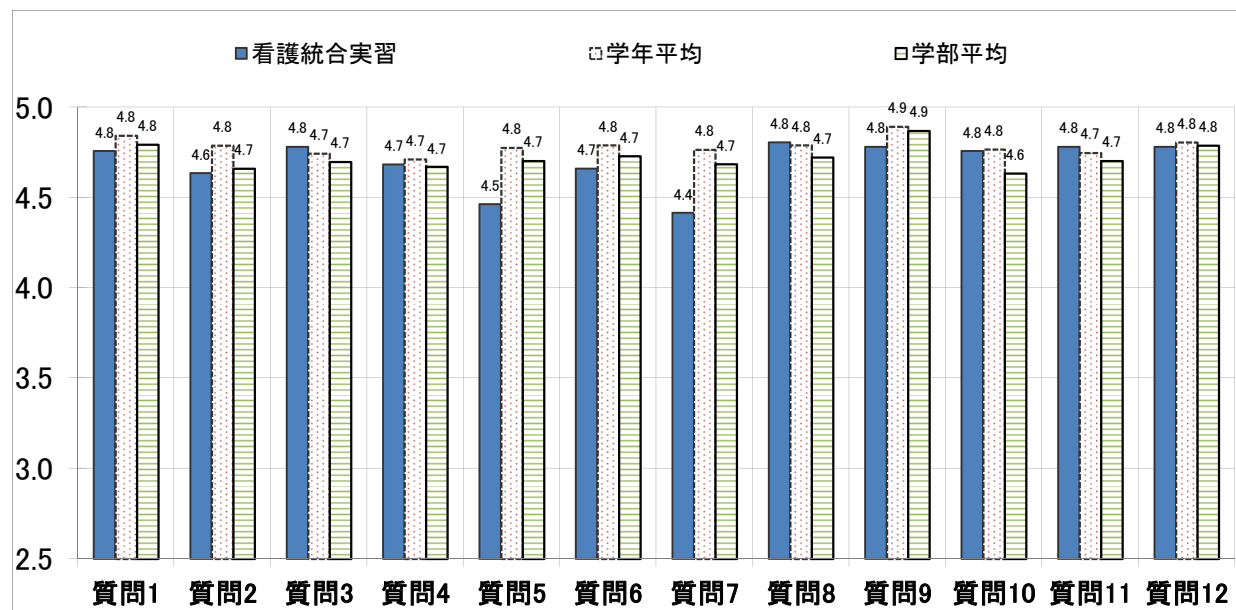
質問項目(保健医療学部実習科目)

- 問1 実習の目的は明確であった。  
 問2 実習開始前に十分な説明や指導があった。  
 問3 実習内容は適切なレベルに設定されていた。  
 問4 実習施設では自由に質問や相談ができ、明確な回答が得られた。  
 問5 実習に対する教員の熱意が感じられた。  
 問6 実習に対する実習指導者の熱意が感じられた。  
 問7 教員から十分な指導が得られた。  
 問8 実習指導者から十分な指導が得られた。  
 問9 実習でしか学べなかったことを学んだ。  
 問10 実習中のレポートや課題は適当な量だった。  
 問11 実習施設は実習に適していた。  
 問12 総合的にみて、この実習は有益であった。

【回答選択肢】

- 5.非常によい(強くそう思う)  
 4.よい(そう思う)  
 3.普通(どちらとも言えない)  
 2.やや劣る(そう思わない)  
 1.よくない(全くそう思わない)

\*回答者数が10名以上の科目のみ集計



## 科目別評価表(保健医療学部：実習)

番号	科目名	教員名	非常勤講師名	学年	学期	回答者数	印刷番号
3405	臨床実習4(理学)	片寄正樹		4	7	18	4

	質問1	質問2	質問3	質問4	質問5	質問6	質問7	質問8	質問9	質問10	質問11	質問12
科目平均	4.9	4.9	4.8	4.6	4.9	4.8	4.9	4.8	5.0	4.8	4.7	4.9
回答数(よくない)	0	0	0	0	0	0	0	0	0	0	0	0
回答数(やや劣る)	0	0	1	0	0	0	0	0	0	1	1	0
回答数(普通)	1	0	0	1	0	2	0	1	0	0	0	1
回答数(よい)	0	1	1	5	1	0	1	1	0	1	2	0
回答数(非常に良い)	17	17	16	12	17	16	17	16	18	16	14	16

学年全科目平均	4.8	4.8	4.7	4.7	4.8	4.8	4.8	4.8	4.9	4.8	4.7	4.8
学部全科目平均	4.8	4.7	4.7	4.7	4.7	4.7	4.7	4.7	4.9	4.6	4.7	4.8

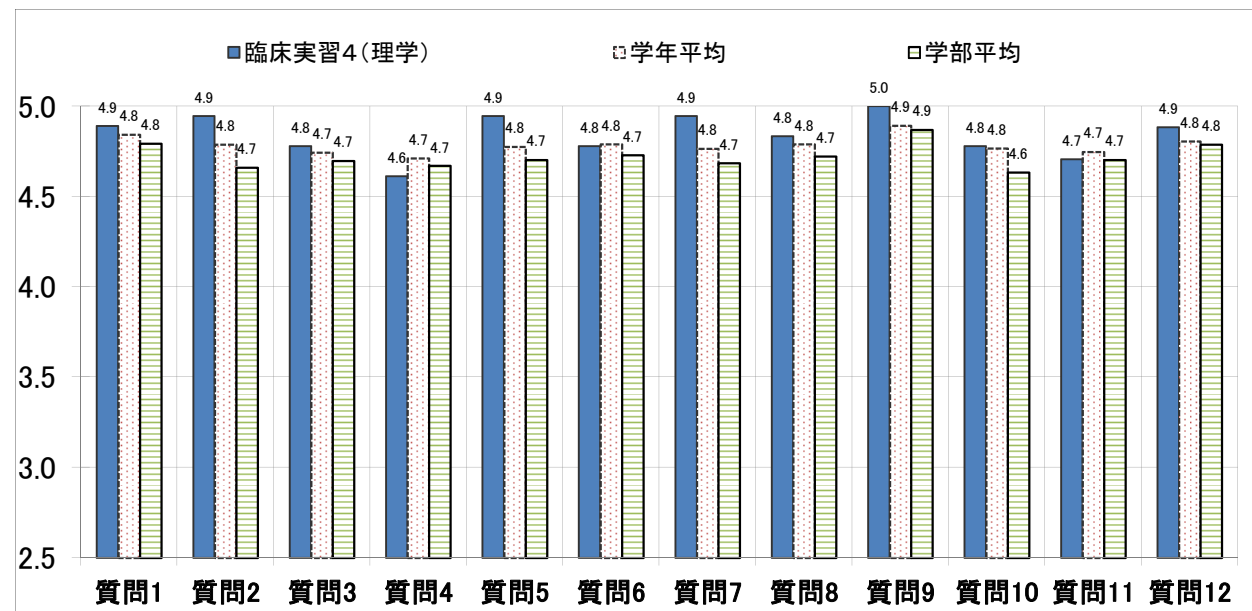
質問項目(保健医療学部実習科目)

- 問1 実習の目的は明確であった。  
 問2 実習開始前に十分な説明や指導があった。  
 問3 実習内容は適切なレベルに設定されていた。  
 問4 実習施設では自由に質問や相談ができ、明確な回答が得られた。  
 問5 実習に対する教員の熱意が感じられた。  
 問6 実習に対する実習指導者の熱意が感じられた。  
 問7 教員から十分な指導が得られた。  
 問8 実習指導者から十分な指導が得られた。  
 問9 実習でしか学べなかったことを学んだ。  
 問10 実習中のレポートや課題は適当な量だった。  
 問11 実習施設は実習に適していた。  
 問12 総合的にみて、この実習は有益であった。

【回答選択肢】

- 5.非常によい(強くそう思う)  
 4.よい(そう思う)  
 3.普通(どちらとも言えない)  
 2.やや劣る(そう思わない)  
 1.よくない(全くそう思わない)

\*回答者数が10名以上の科目のみ集計



# 科目別評価表(保健医療学部：実習)

番号	科目名	教員名	非常勤講師名	学年	学期	回答者数	印刷番号
3406	総合臨床実習1	中村裕二		4	7	19	5

	質問1	質問2	質問3	質問4	質問5	質問6	質問7	質問8	質問9	質問10	質問11	質問12
科目平均	4.8	4.7	4.5	4.5	4.7	4.8	4.7	4.5	4.8	4.6	4.5	4.5
回答数(よくない)	0	0	1	1	0	0	0	1	0	0	1	1
回答数(やや劣る)	0	0	0	0	0	0	0	0	0	0	0	0
回答数(普通)	0	0	1	1	1	1	1	1	0	2	1	1
回答数(よい)	3	5	3	3	4	2	4	3	3	3	3	3
回答数(非常に良い)	16	14	14	14	14	16	14	14	16	14	14	14

学年全科目平均	4.8	4.8	4.7	4.7	4.8	4.8	4.8	4.8	4.9	4.8	4.7	4.8
学部全科目平均	4.8	4.7	4.7	4.7	4.7	4.7	4.7	4.7	4.9	4.6	4.7	4.8

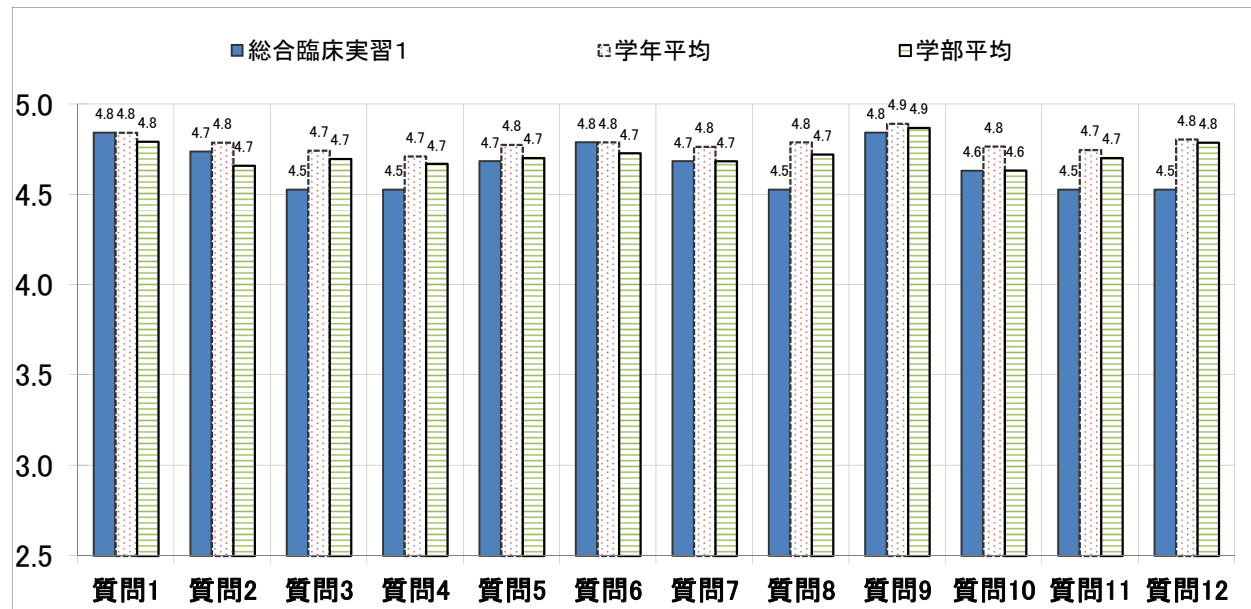
質問項目(保健医療学部実習科目)

- 問1 実習の目的は明確であった。
- 問2 実習開始前に十分な説明や指導があった。
- 問3 実習内容は適切なレベルに設定されていた。
- 問4 実習施設では自由に質問や相談ができ、明確な回答が得られた。
- 問5 実習に対する教員の熱意が感じられた。
- 問6 実習に対する実習指導者の熱意が感じられた。
- 問7 教員から十分な指導が得られた。
- 問8 実習指導者から十分な指導が得られた。
- 問9 実習でしか学べなかったことを学んだ。
- 問10 実習中のレポートや課題は適当な量だった。
- 問11 実習施設は実習に適していた。
- 問12 総合的にみて、この実習は有益であった。

**【回答選択肢】**

- 5.非常によい(強くそう思う)
- 4.よい(そう思う)
- 3.普通(どちらとも言えない)
- 2.やや劣る(そう思わない)
- 1.よくない(全くそう思わない)

\*回答者数が10名以上の科目のみ集計



## 科目別評価表(保健医療学部：実習)

番号	科目名	教員名	非常勤講師名	学年	学期	回答者数	印刷番号
3407	総合臨床実習2	中村裕二		4	7	19	6

	質問1	質問2	質問3	質問4	質問5	質問6	質問7	質問8	質問9	質問10	質問11	質問12
科目平均	4.8	4.8	4.7	4.8	4.9	4.8	4.9	4.8	4.9	4.7	4.8	4.9
回答数(よくない)	0	0	0	0	0	0	0	0	0	0	0	0
回答数(やや劣る)	0	0	0	0	0	0	0	0	0	0	0	0
回答数(普通)	0	0	1	0	0	0	0	0	0	1	1	0
回答数(よい)	3	4	3	4	2	4	2	3	2	3	2	2
回答数(非常に良い)	15	14	15	15	16	14	16	15	17	14	15	16

学年全科目平均	4.8	4.8	4.7	4.7	4.8	4.8	4.8	4.8	4.9	4.8	4.7	4.8
学部全科目平均	4.8	4.7	4.7	4.7	4.7	4.7	4.7	4.7	4.9	4.6	4.7	4.8

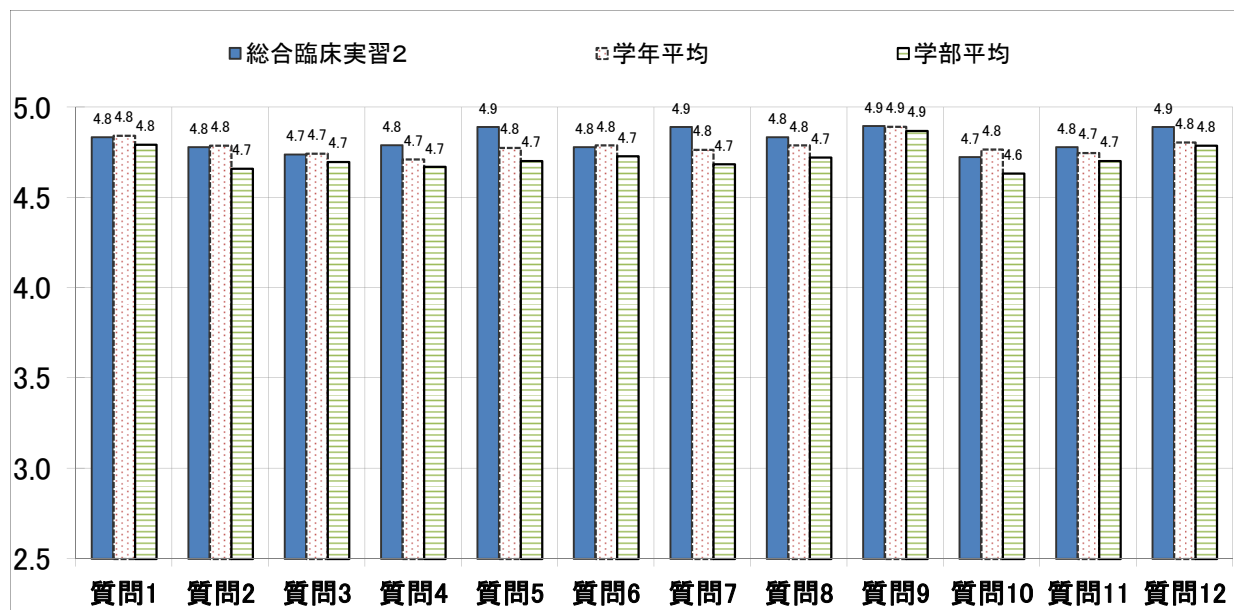
### 質問項目(保健医療学部実習科目)

- 問1 実習の目的は明確であった。  
 問2 実習開始前に十分な説明や指導があった。  
 問3 実習内容は適切なレベルに設定されていた。  
 問4 実習施設では自由に質問や相談ができ、明確な回答が得られた。  
 問5 実習に対する教員の熱意が感じられた。  
 問6 実習に対する実習指導者の熱意が感じられた。  
 問7 教員から十分な指導が得られた。  
 問8 実習指導者から十分な指導が得られた。  
 問9 実習でしか学べなかったことを学んだ。  
 問10 実習中のレポートや課題は適当な量だった。  
 問11 実習施設は実習に適していた。  
 問12 総合的にみて、この実習は有益であった。

#### 【回答選択肢】

- 5.非常によい(強くそう思う)  
 4.よい(そう思う)  
 3.普通(どちらとも言えない)  
 2.やや劣る(そう思わない)  
 1.よくない(全くそう思わない)

\*回答者数が10名以上の科目のみ集計



## 科目別評価表(保健医療学部：実習)

番号	科目名	教員名	非常勤講師名	学年	学期	回答者数	印刷番号
3408	総合臨床実習3	中村裕二		4	7	19	7

	質問1	質問2	質問3	質問4	質問5	質問6	質問7	質問8	質問9	質問10	質問11	質問12
科目平均	4.9	4.8	4.9	4.9	4.9	4.9	4.9	4.9	4.9	4.9	4.9	4.9
回答数(よくない)	0	0	0	0	0	0	0	0	0	0	0	0
回答数(やや劣る)	0	0	0	0	0	0	0	0	0	0	0	0
回答数(普通)	0	1	0	0	0	0	0	0	0	0	0	0
回答数(よい)	2	1	2	1	2	1	2	1	1	1	1	1
回答数(非常に良い)	17	17	17	18	17	18	17	18	18	18	18	17

学年全科目平均	4.8	4.8	4.7	4.7	4.8	4.8	4.8	4.8	4.9	4.8	4.7	4.8
学部全科目平均	4.8	4.7	4.7	4.7	4.7	4.7	4.7	4.7	4.9	4.6	4.7	4.8

質問項目(保健医療学部実習科目)

- 問1 実習の目的は明確であった。
- 問2 実習開始前に十分な説明や指導があった。
- 問3 実習内容は適切なレベルに設定されていた。
- 問4 実習施設では自由に質問や相談ができ、明確な回答が得られた。
- 問5 実習に対する教員の熱意が感じられた。
- 問6 実習に対する実習指導者の熱意が感じられた。
- 問7 教員から十分な指導が得られた。
- 問8 実習指導者から十分な指導が得られた。
- 問9 実習でしか学べなかったことを学んだ。
- 問10 実習中のレポートや課題は適当な量だった。
- 問11 実習施設は実習に適していた。
- 問12 総合的にみて、この実習は有益であった。

**【回答選択肢】**

- 5.非常によい(強くそう思う)
- 4.よい(そう思う)
- 3.普通(どちらとも言えない)
- 2.やや劣る(そう思わない)
- 1.よくない(全くそう思わない)

\*回答者数が10名以上の科目のみ集計

