

科目別評価表(保健医療学部：講義)

番号	科目名	科目コーディネーター	非常勤講師名	学年	学期	回答者数	印刷番号
2402	保健福祉行政論2	桑原ゆみ	0	4	前期	10	129

	質問1	質問2	質問3
科目平均	5.0	5.0	5.0
回答数(非常に良い)	10	10	10
回答数(よい)	0	0	0
回答数(普通)	0	0	0
回答数(やや劣る)	0	0	0
回答数(よくない)	0	0	0

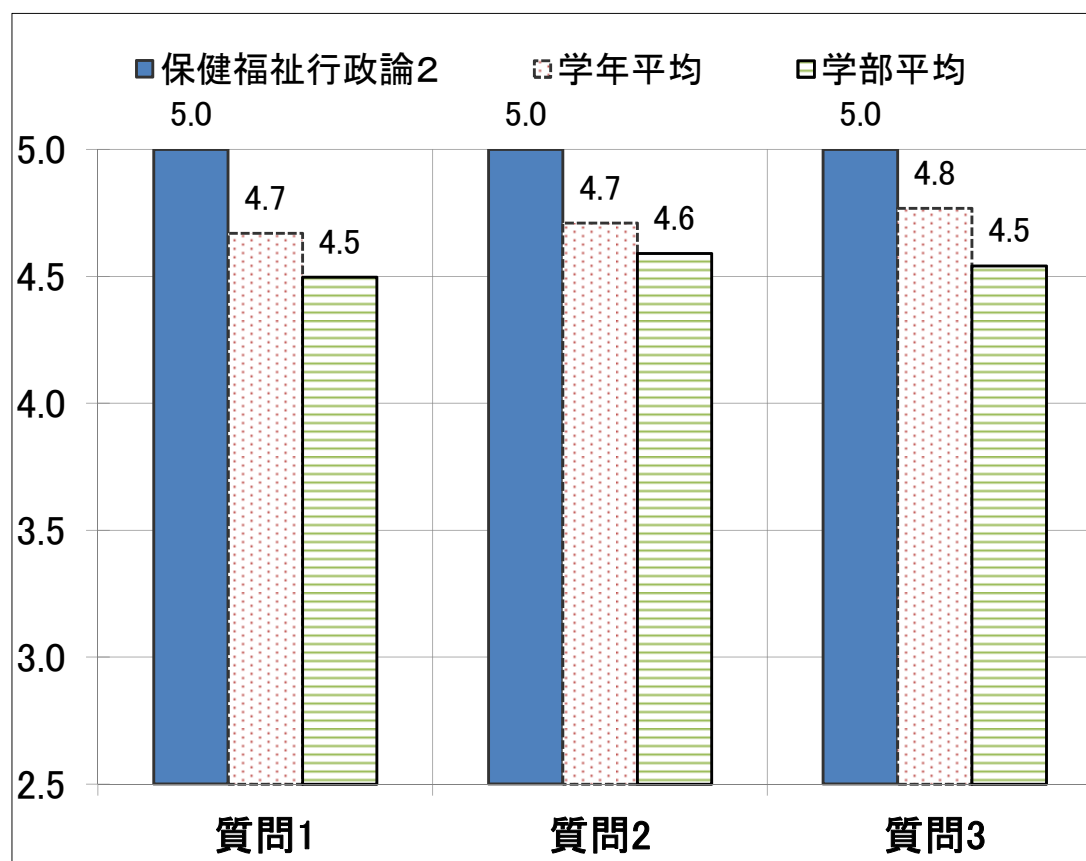
学年全科目平均	4.7	4.7	4.8
学部全科目平均	4.5	4.6	4.5

質問項目

- 問1 授業内容は理解しやすかったか。
 問2 授業の準備は十分に行われていたか(教材や資料など)。
 問3 授業の学習目標は明確であったか。

【回答選択肢】

- 5.非常によい(強くそう思う)
 4.よい(そう思う)
 3.普通(どちらとも言えない)
 2.やや劣る(そう思わない)
 1.よくない(全くそう思わない)



*回答者数が10名以上の科目のみ集計

科目別評価表(保健医療学部：講義)

番号	科目名	科目コーディネーター	非常勤講師名	学年	学期	回答者数	印刷番号
2403	精神看護方法	澤田いずみ	0	4	前期	42	130

	質問1	質問2	質問3
科目平均	4.7	4.8	4.8
回答数(非常に良い)	33	35	35
回答数(よい)	7	6	6
回答数(普通)	2	1	1
回答数(やや劣る)	0	0	0
回答数(よくない)	0	0	0

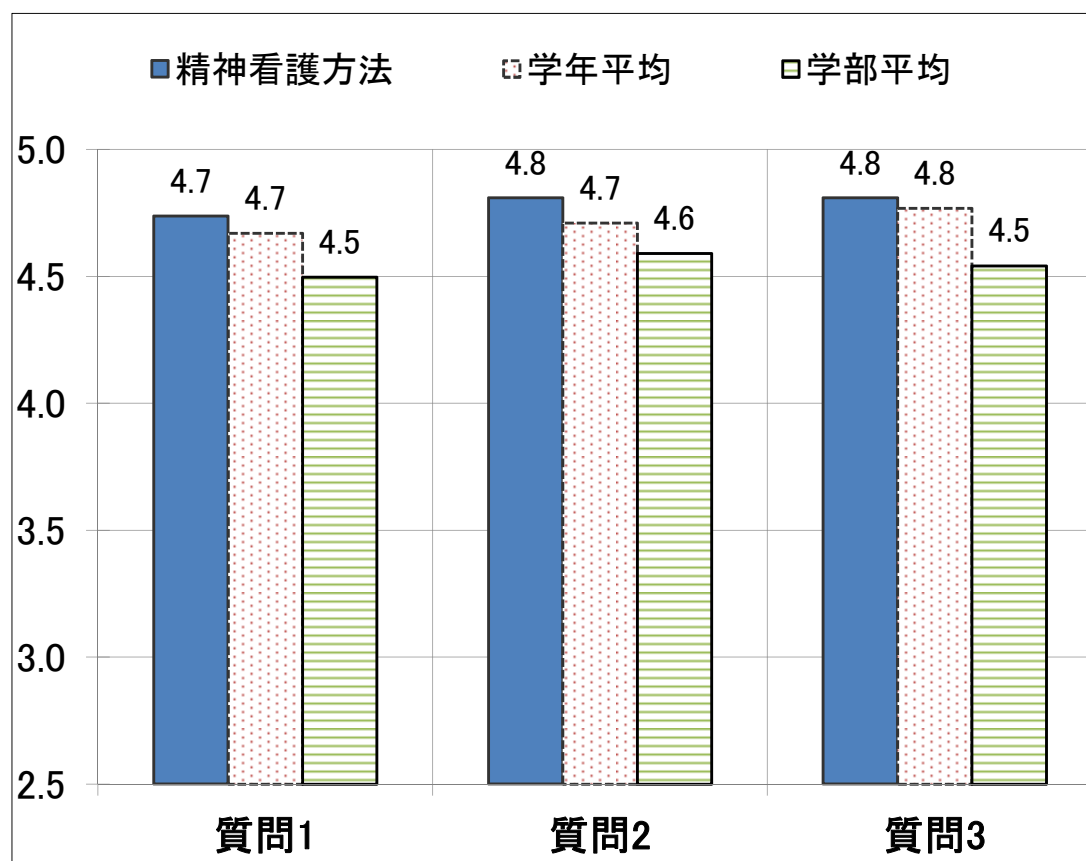
学年全科目平均	4.7	4.7	4.8
学部全科目平均	4.5	4.6	4.5

質問項目

- 問1 授業内容は理解しやすかったか。
 問2 授業の準備は十分に行われていたか(教材や資料など)。
 問3 授業の学習目標は明確であったか。

【回答選択肢】

- 5.非常によい(強くそう思う)
 4.よい(そう思う)
 3.普通(どちらとも言えない)
 2.やや劣る(そう思わない)
 1.よくない(全くそう思わない)



*回答者数が10名以上の科目のみ集計

科目別評価表(保健医療学部：講義)

番号	科目名	科目コーディネーター	非常勤講師名	学年	学期	回答者数	印刷番号
2405	公衆衛生看護展開論	桑原ゆみ	0	4	前期	11	132

	質問1	質問2	質問3
科目平均	5.0	4.9	5.0
回答数(非常に良い)	11	10	11
回答数(よい)	0	1	0
回答数(普通)	0	0	0
回答数(やや劣る)	0	0	0
回答数(よくない)	0	0	0

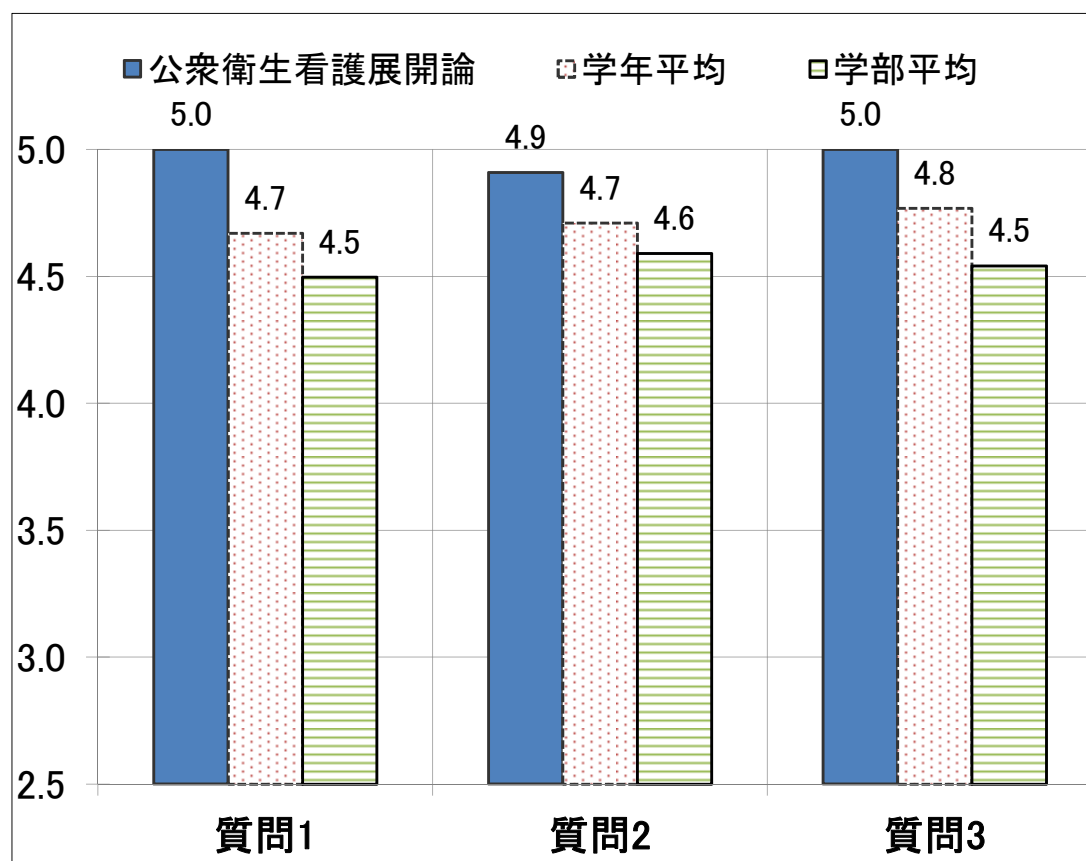
学年全科目平均	4.7	4.7	4.8
学部全科目平均	4.5	4.6	4.5

質問項目

- 問1 授業内容は理解しやすかったか。
 問2 授業の準備は十分に行われていたか(教材や資料など)。
 問3 授業の学習目標は明確であったか。

【回答選択肢】

- 5.非常によい(強くそう思う)
 4.よい(そう思う)
 3.普通(どちらとも言えない)
 2.やや劣る(そう思わない)
 1.よくない(全くそう思わない)



*回答者数が10名以上の科目のみ集計

科目別評価表(保健医療学部：講義)

番号	科目名	科目コーディネーター	非常勤講師名	学年	学期	回答者数	印刷番号
2406	公衆衛生看護活動論1	桑原ゆみ	0	4	前期	11	133

	質問1	質問2	質問3
科目平均	5.0	4.8	5.0
回答数(非常に良い)	11	9	11
回答数(よい)	0	2	0
回答数(普通)	0	0	0
回答数(やや劣る)	0	0	0
回答数(よくない)	0	0	0

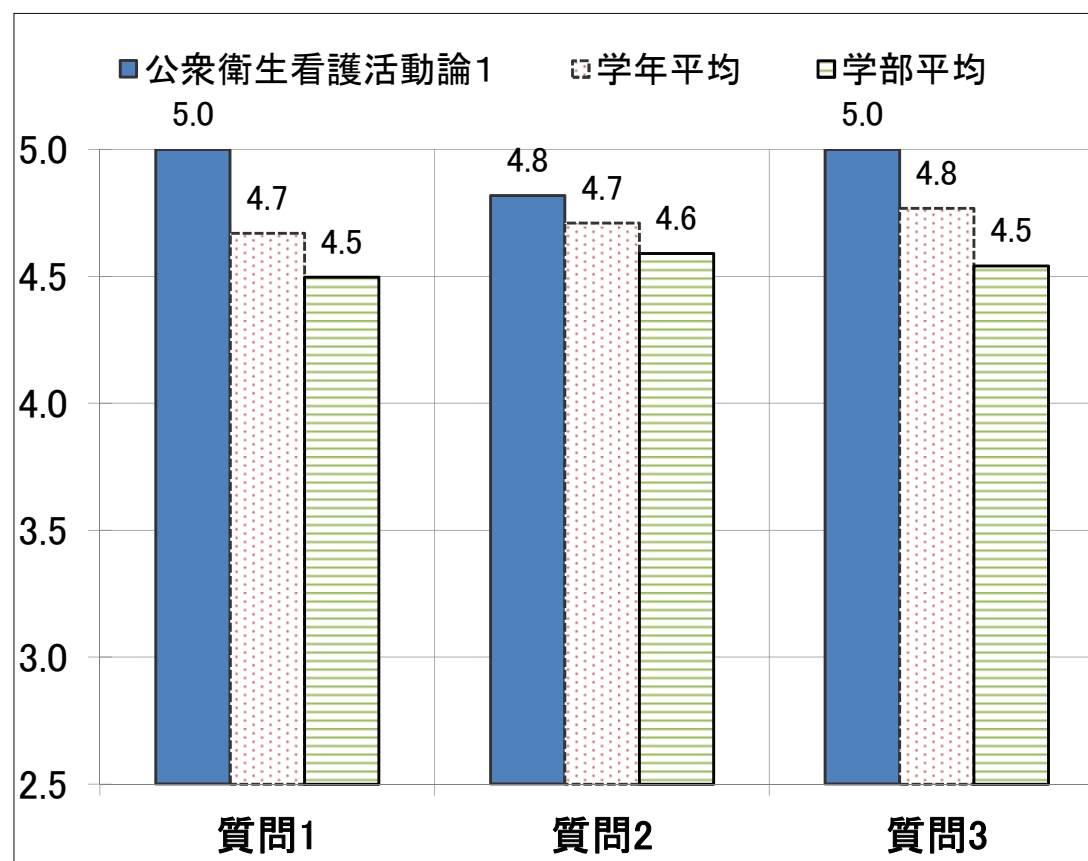
学年全科目平均	4.7	4.7	4.8
学部全科目平均	4.5	4.6	4.5

質問項目

- 問1 授業内容は理解しやすかったか。
 問2 授業の準備は十分に行われていたか(教材や資料など)。
 問3 授業の学習目標は明確であったか。

【回答選択肢】

- 5.非常によい(強くそう思う)
 4.よい(そう思う)
 3.普通(どちらとも言えない)
 2.やや劣る(そう思わない)
 1.よくない(全くそう思わない)



*回答者数が10名以上の科目のみ集計

科目別評価表(保健医療学部：講義)

番号	科目名	科目コーディネーター	非常勤講師名	学年	学期	回答者数	印刷番号
2407	公衆衛生看護活動論2	桑原ゆみ	0	4	前期	11	134

	質問1	質問2	質問3
科目平均	5.0	5.0	5.0
回答数(非常に良い)	11	11	11
回答数(よい)	0	0	0
回答数(普通)	0	0	0
回答数(やや劣る)	0	0	0
回答数(よくない)	0	0	0

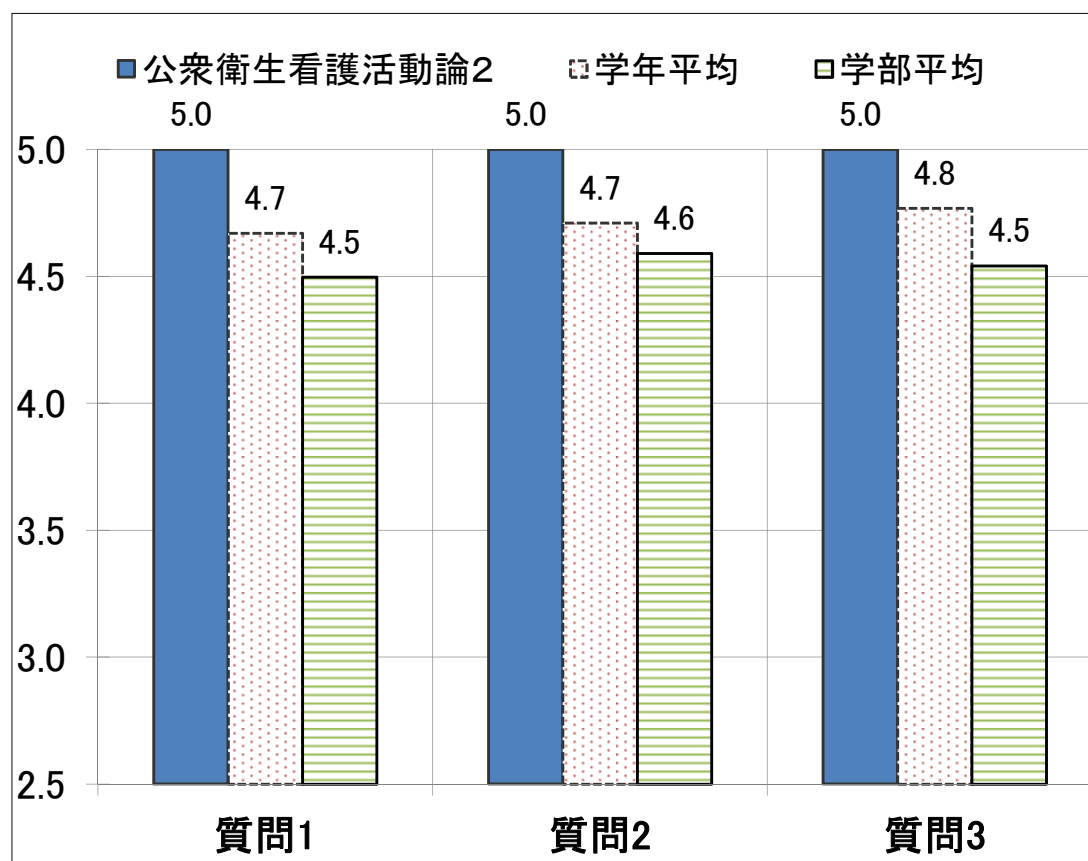
学年全科目平均	4.7	4.7	4.8
学部全科目平均	4.5	4.6	4.5

質問項目

- 問1 授業内容は理解しやすかったか。
 問2 授業の準備は十分に行われていたか(教材や資料など)。
 問3 授業の学習目標は明確であったか。

【回答選択肢】

- 5.非常によい(強くそう思う)
 4.よい(そう思う)
 3.普通(どちらとも言えない)
 2.やや劣る(そう思わない)
 1.よくない(全くそう思わない)



*回答者数が10名以上の科目のみ集計

科目別評価表(保健医療学部：講義)

番号	科目名	科目コーディネーター	非常勤講師名	学年	学期	回答者数	印刷番号
2408	公衆衛生看護活動論3	桑原ゆみ	0	4	前期	11	135

	質問1	質問2	質問3
科目平均	5.0	5.0	5.0
回答数(非常に良い)	11	11	11
回答数(よい)	0	0	0
回答数(普通)	0	0	0
回答数(やや劣る)	0	0	0
回答数(よくない)	0	0	0

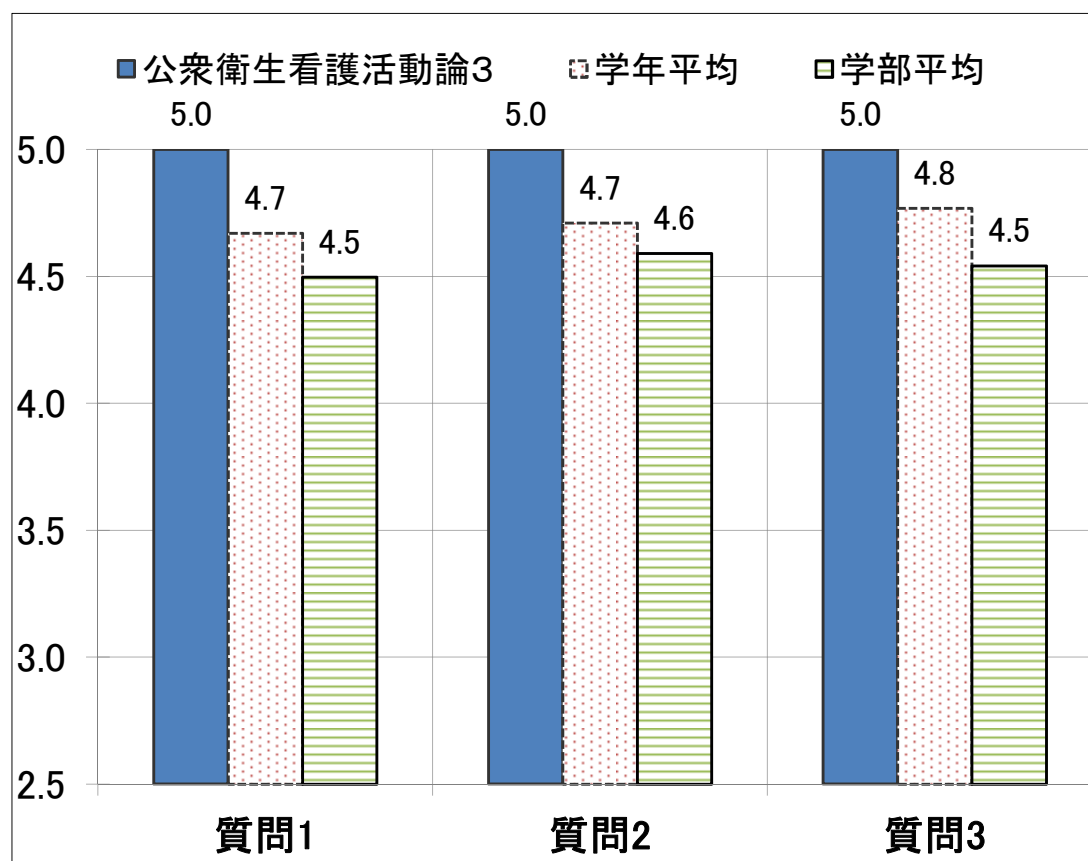
学年全科目平均	4.7	4.7	4.8
学部全科目平均	4.5	4.6	4.5

質問項目

- 問1 授業内容は理解しやすかったか。
 問2 授業の準備は十分に行われていたか(教材や資料など)。
 問3 授業の学習目標は明確であったか。

【回答選択肢】

- 5.非常によい(強くそう思う)
 4.よい(そう思う)
 3.普通(どちらとも言えない)
 2.やや劣る(そう思わない)
 1.よくない(全くそう思わない)



*回答者数が10名以上の科目のみ集計

科目別評価表(保健医療学部：講義)

番号	科目名	科目コーディネーター	非常勤講師名	学年	学期	回答者数	印刷番号
2410	公衆衛生看護管理論	桑原ゆみ	0	4	前期	11	137

	質問1	質問2	質問3
科目平均	4.8	5.0	5.0
回答数(非常に良い)	9	11	11
回答数(よい)	2	0	0
回答数(普通)	0	0	0
回答数(やや劣る)	0	0	0
回答数(よくない)	0	0	0

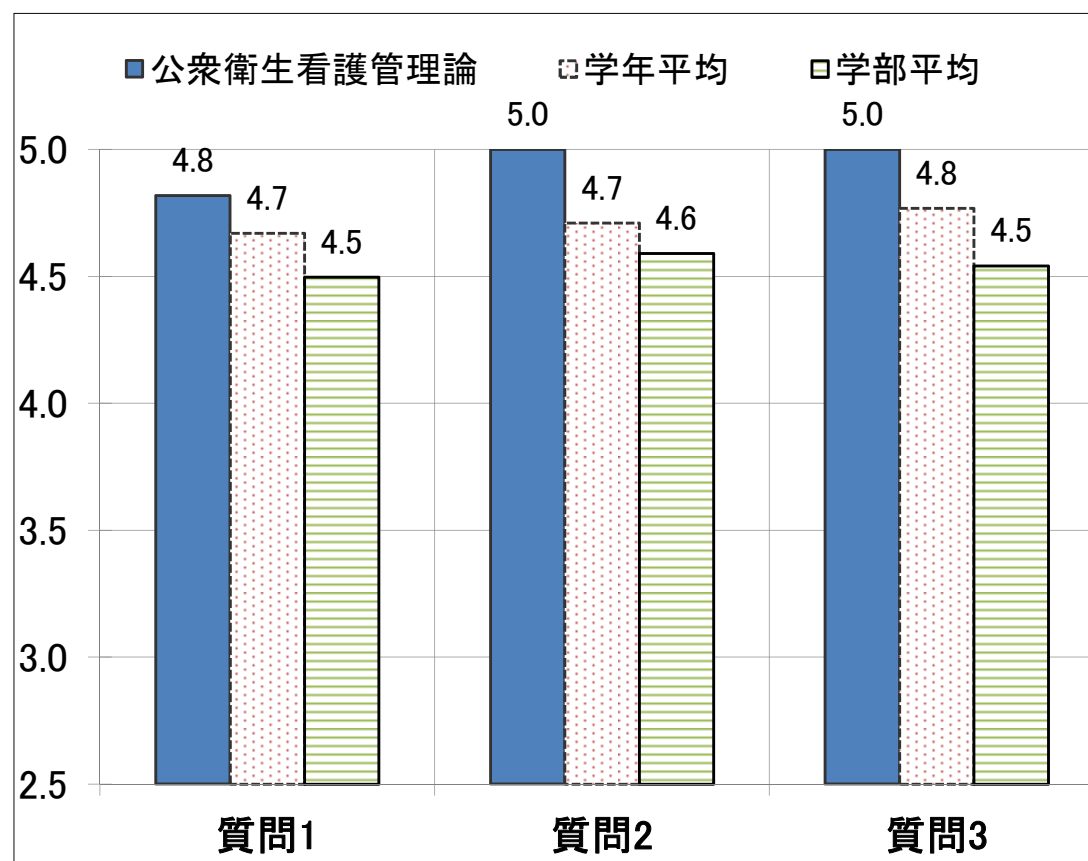
学年全科目平均	4.7	4.7	4.8
学部全科目平均	4.5	4.6	4.5

質問項目

- 問1 授業内容は理解しやすかったか。
 問2 授業の準備は十分に行われていたか(教材や資料など)。
 問3 授業の学習目標は明確であったか。

【回答選択肢】

- 5.非常によい(強くそう思う)
 4.よい(そう思う)
 3.普通(どちらとも言えない)
 2.やや劣る(そう思わない)
 1.よくない(全くそう思わない)



*回答者数が10名以上の科目のみ集計

科目別評価表(保健医療学部：講義)

番号	科目名	科目コーディネーター	非常勤講師名	学年	学期	回答者数	印刷番号
2411	看護安全管理論	今野美紀	0	4	前期	44	138

	質問1	質問2	質問3
科目平均	4.8	4.8	4.8
回答数(非常に良い)	36	37	38
回答数(よい)	6	6	5
回答数(普通)	2	1	1
回答数(やや劣る)	0	0	0
回答数(よくない)	0	0	0

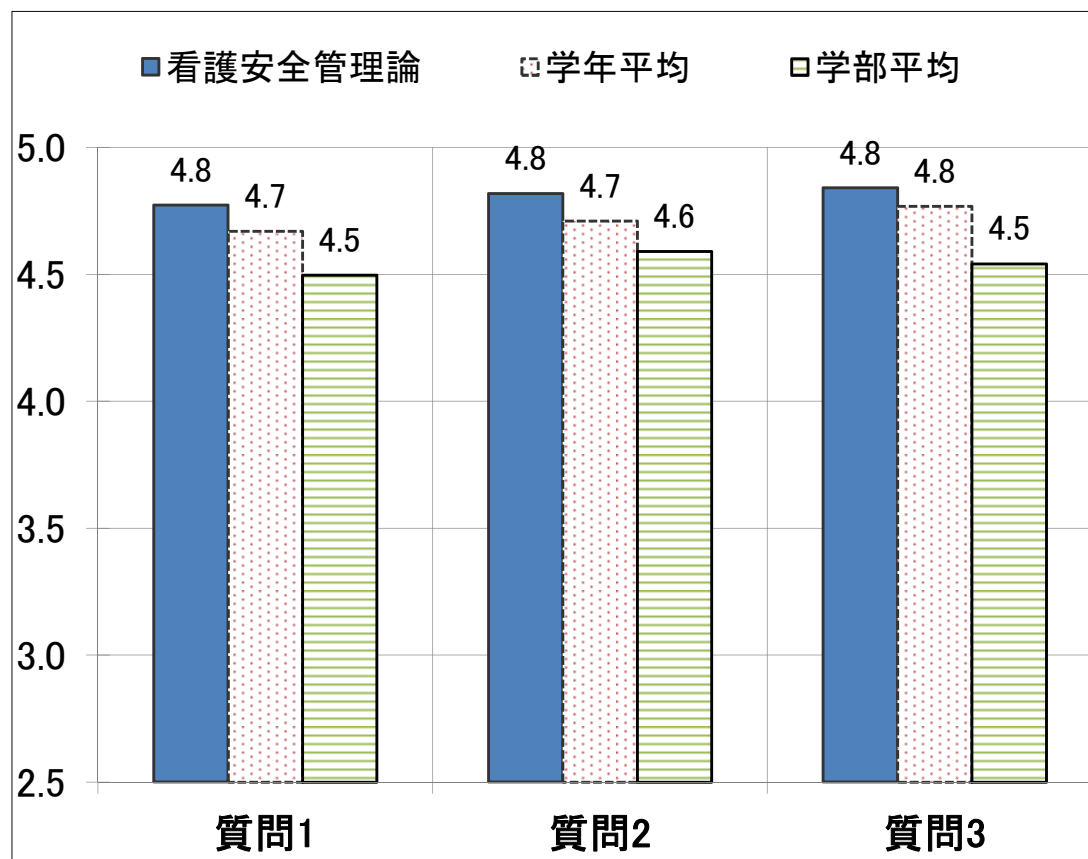
学年全科目平均	4.7	4.7	4.8
学部全科目平均	4.5	4.6	4.5

質問項目

- 問1 授業内容は理解しやすかったか。
 問2 授業の準備は十分に行われていたか(教材や資料など)。
 問3 授業の学習目標は明確であったか。

【回答選択肢】

- 5.非常によい(強くそう思う)
 4.よい(そう思う)
 3.普通(どちらとも言えない)
 2.やや劣る(そう思わない)
 1.よくない(全くそう思わない)



*回答者数が10名以上の科目のみ集計

科目別評価表(保健医療学部：講義)

番号	科目名	科目コーディネーター	非常勤講師名	学年	学期	回答者数	印刷番号
2412	看護管理論1	城丸瑞恵	萩原直美	4	前期	39	139

	質問1	質問2	質問3
科目平均	4.3	4.1	4.4
回答数(非常に良い)	23	18	24
回答数(よい)	9	11	9
回答数(普通)	4	6	3
回答数(やや劣る)	2	4	3
回答数(よくない)	1	0	0

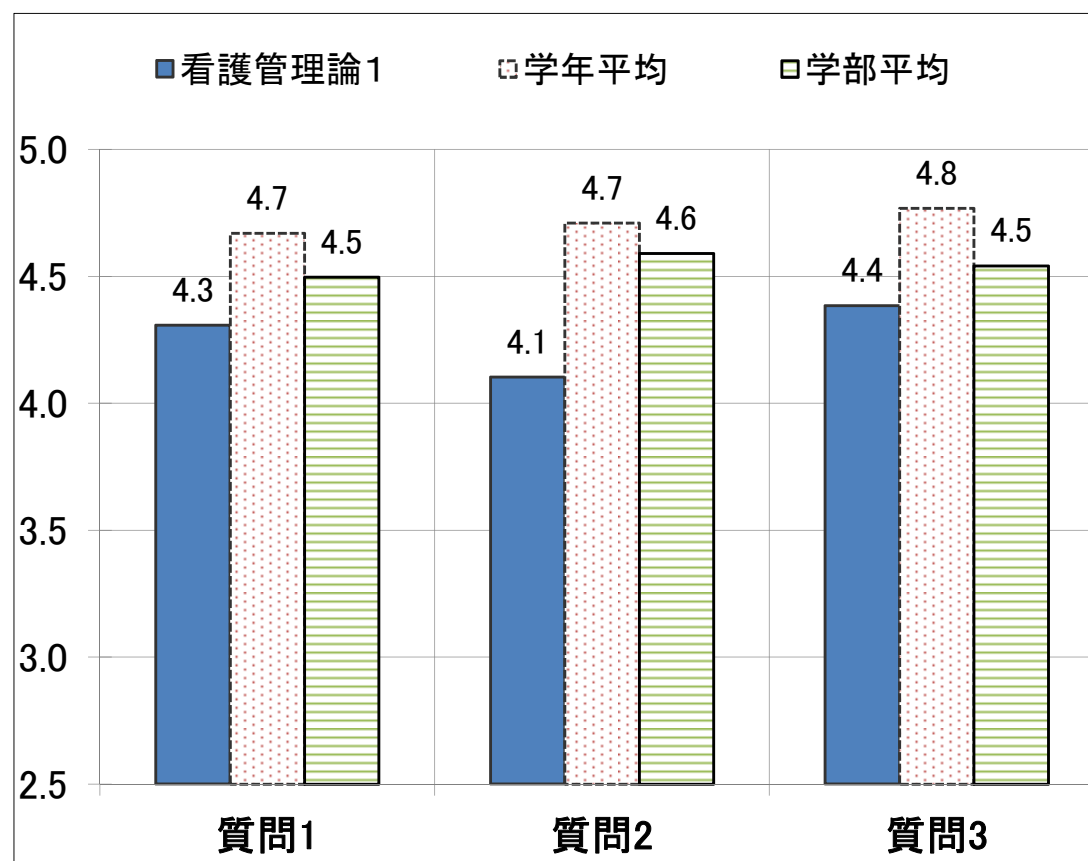
学年全科目平均	4.7	4.7	4.8
学部全科目平均	4.5	4.6	4.5

質問項目

- 問1 授業内容は理解しやすかったか。
 問2 授業の準備は十分に行われていたか(教材や資料など)。
 問3 授業の学習目標は明確であったか。

【回答選択肢】

- 5.非常によい(強くそう思う)
 4.よい(そう思う)
 3.普通(どちらとも言えない)
 2.やや劣る(そう思わない)
 1.よくない(全くそう思わない)



*回答者数が10名以上の科目のみ集計

科目別評価表(保健医療学部：講義)

番号	科目名	科目コーディネーター	非常勤講師名	学年	学期	回答者数	印刷番号
2413	看護管理論2	城丸瑞恵	萩原直美	4	前期	16	140

	質問1	質問2	質問3
科目平均	4.8	4.8	4.8
回答数(非常に良い)	13	13	13
回答数(よい)	2	2	2
回答数(普通)	1	1	1
回答数(やや劣る)	0	0	0
回答数(よくない)	0	0	0

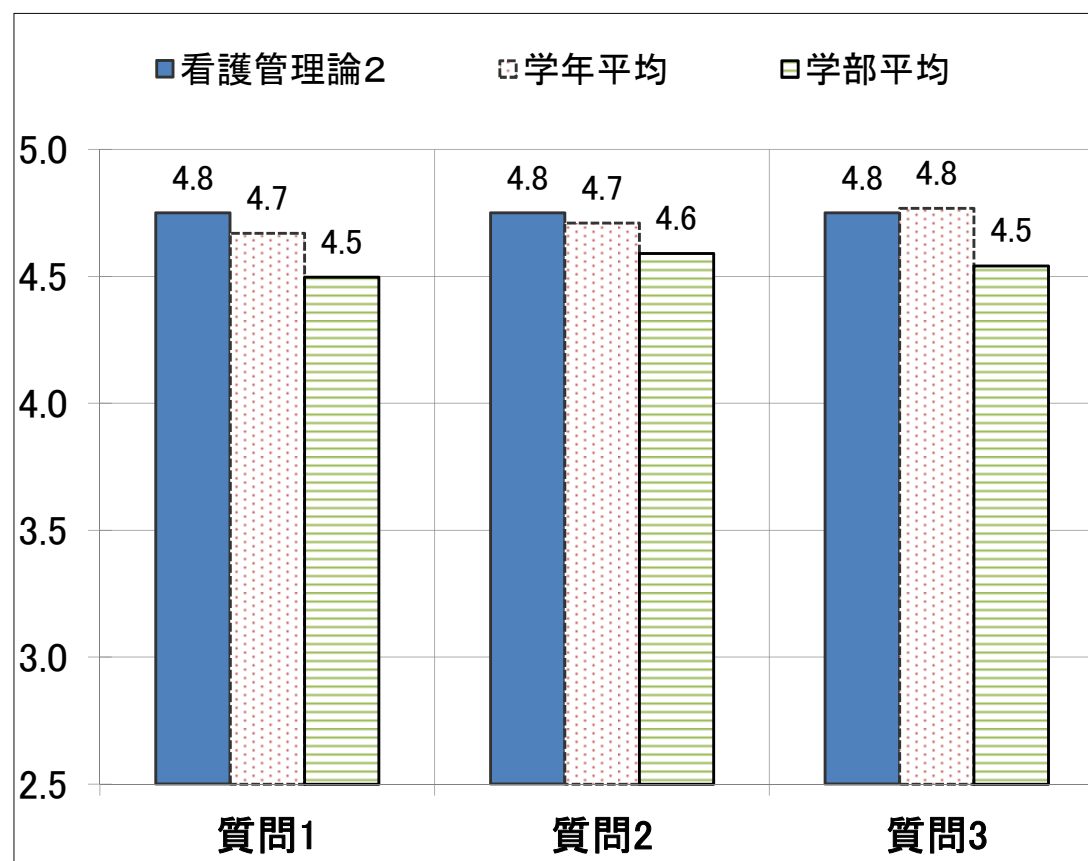
学年全科目平均	4.7	4.7	4.8
学部全科目平均	4.5	4.6	4.5

質問項目

- 問1 授業内容は理解しやすかったか。
 問2 授業の準備は十分に行われていたか(教材や資料など)。
 問3 授業の学習目標は明確であったか。

【回答選択肢】

- 5.非常によい(強くそう思う)
 4.よい(そう思う)
 3.普通(どちらとも言えない)
 2.やや劣る(そう思わない)
 1.よくない(全くそう思わない)



*回答者数が10名以上の科目のみ集計

科目別評価表(保健医療学部：講義)

番号	科目名	科目コーディネーター	非常勤講師名	学年	学期	回答者数	印刷番号
2414	看護教育論1	大日向輝美	0	4	前期	42	141

	質問1	質問2	質問3
科目平均	4.3	4.7	4.6
回答数(非常に良い)	23	32	27
回答数(よい)	12	8	13
回答数(普通)	5	1	1
回答数(やや劣る)	2	1	1
回答数(よくない)	0	0	0

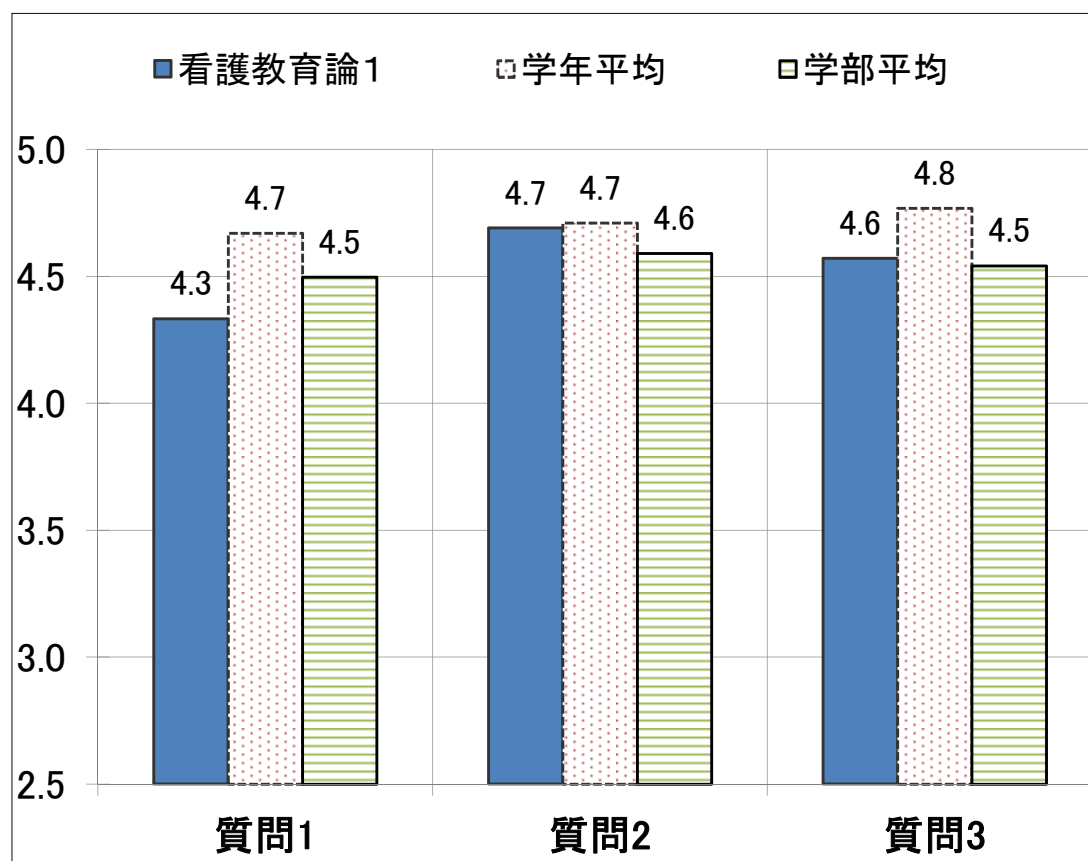
学年全科目平均	4.7	4.7	4.8
学部全科目平均	4.5	4.6	4.5

質問項目

- 問1 授業内容は理解しやすかったか。
 問2 授業の準備は十分に行われていたか(教材や資料など)。
 問3 授業の学習目標は明確であったか。

【回答選択肢】

- 5.非常によい(強くそう思う)
 4.よい(そう思う)
 3.普通(どちらとも言えない)
 2.やや劣る(そう思わない)
 1.よくない(全くそう思わない)



*回答者数が10名以上の科目のみ集計

科目別評価表(保健医療学部：講義)

番号	科目名	科目コーディネーター	非常勤講師名	学年	学期	回答者数	印刷番号
2415	看護教育論2	大日向輝美	0	4	前期	17	142

	質問1	質問2	質問3
科目平均	4.7	4.8	4.8
回答数(非常に良い)	13	13	14
回答数(よい)	3	4	3
回答数(普通)	1	0	0
回答数(やや劣る)	0	0	0
回答数(よくない)	0	0	0

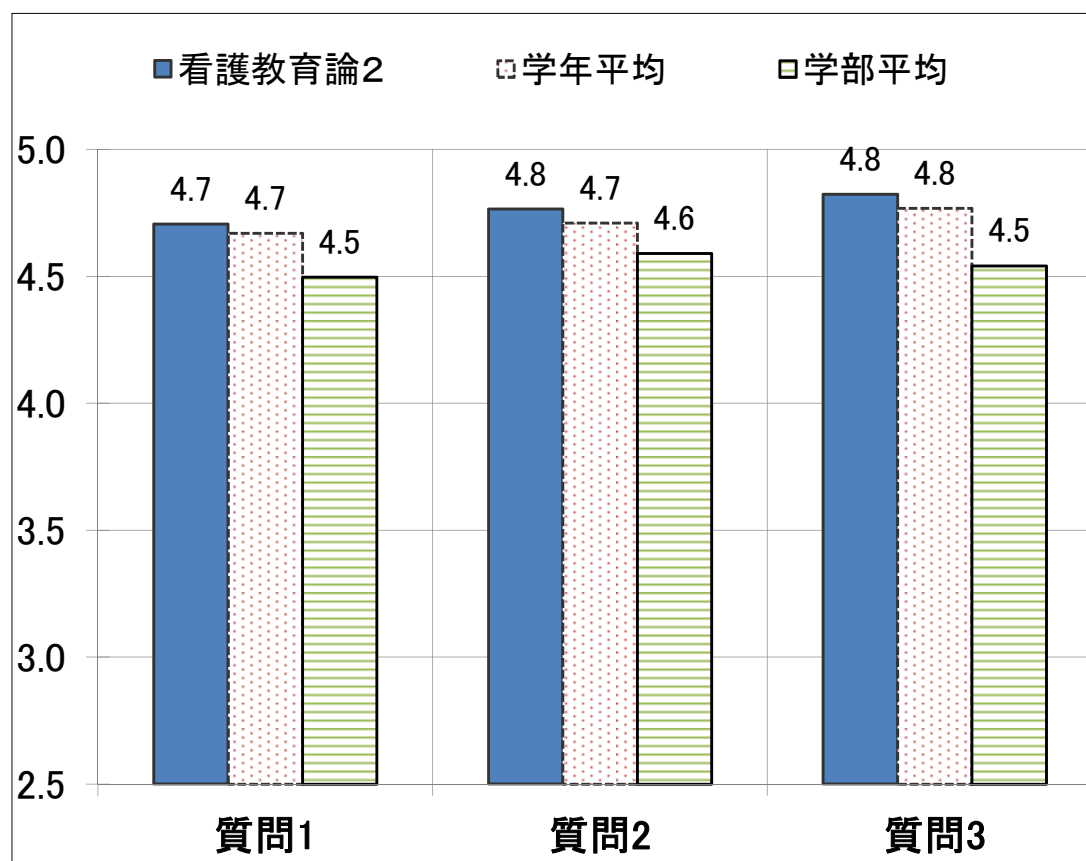
学年全科目平均	4.7	4.7	4.8
学部全科目平均	4.5	4.6	4.5

質問項目

- 問1 授業内容は理解しやすかったか。
 問2 授業の準備は十分に行われていたか(教材や資料など)。
 問3 授業の学習目標は明確であったか。

【回答選択肢】

- 5.非常によい(強くそう思う)
 4.よい(そう思う)
 3.普通(どちらとも言えない)
 2.やや劣る(そう思わない)
 1.よくない(全くそう思わない)



*回答者数が10名以上の科目のみ集計

科目別評価表(保健医療学部：講義)

番号	科目名	科目コーディネーター	非常勤講師名	学年	学期	回答者数	印刷番号
2416	国際保健医療・看護論	正岡経子	0	4	前期	15	143

	質問1	質問2	質問3
科目平均	4.7	4.7	4.7
回答数(非常に良い)	10	10	11
回答数(よい)	5	5	4
回答数(普通)	0	0	0
回答数(やや劣る)	0	0	0
回答数(よくない)	0	0	0

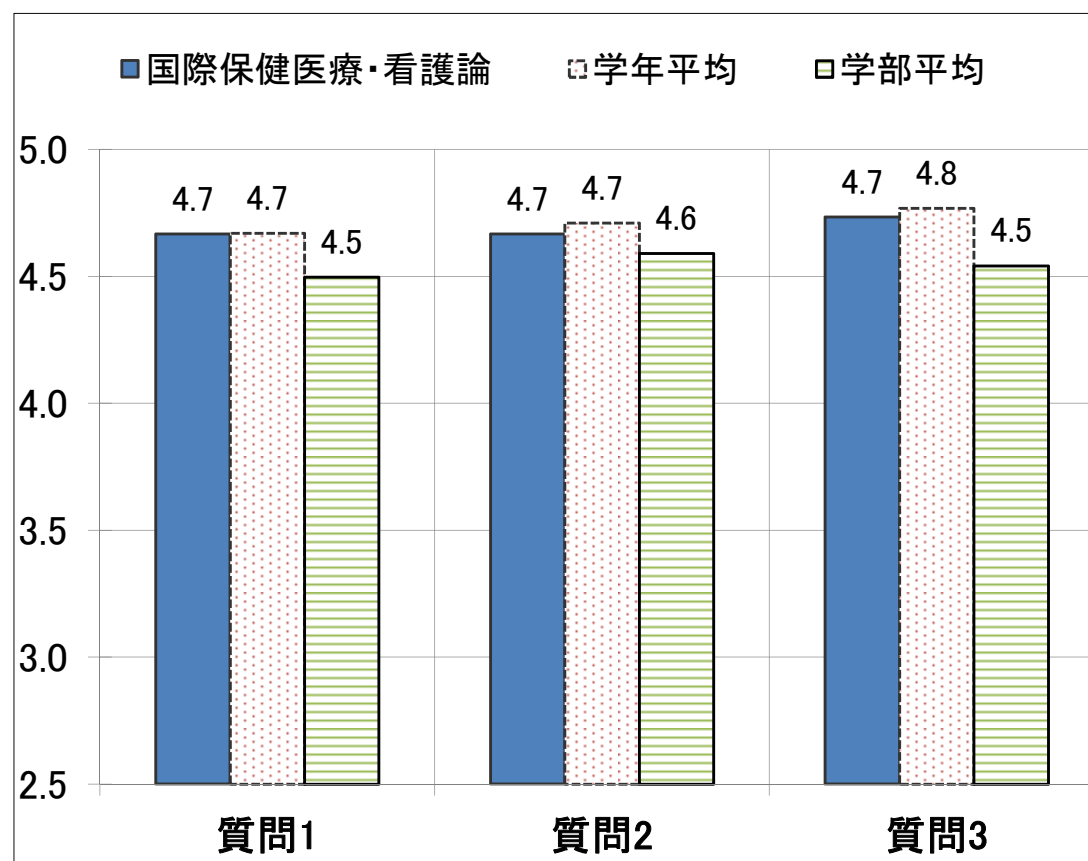
学年全科目平均	4.7	4.7	4.8
学部全科目平均	4.5	4.6	4.5

質問項目

- 問1 授業内容は理解しやすかったか。
 問2 授業の準備は十分に行われていたか(教材や資料など)。
 問3 授業の学習目標は明確であったか。

【回答選択肢】

- 5.非常によい(強くそう思う)
 4.よい(そう思う)
 3.普通(どちらとも言えない)
 2.やや劣る(そう思わない)
 1.よくない(全くそう思わない)



*回答者数が10名以上の科目のみ集計

科目別評価表(保健医療学部：講義)

番号	科目名	科目コーディネーター	非常勤講師名	学年	学期	回答者数	印刷番号
2417	看護理論	長谷川真澄	0	4	前期	25	144

	質問1	質問2	質問3
科目平均	4.4	4.6	4.6
回答数(非常に良い)	14	16	14
回答数(よい)	7	8	11
回答数(普通)	4	1	0
回答数(やや劣る)	0	0	0
回答数(よくない)	0	0	0

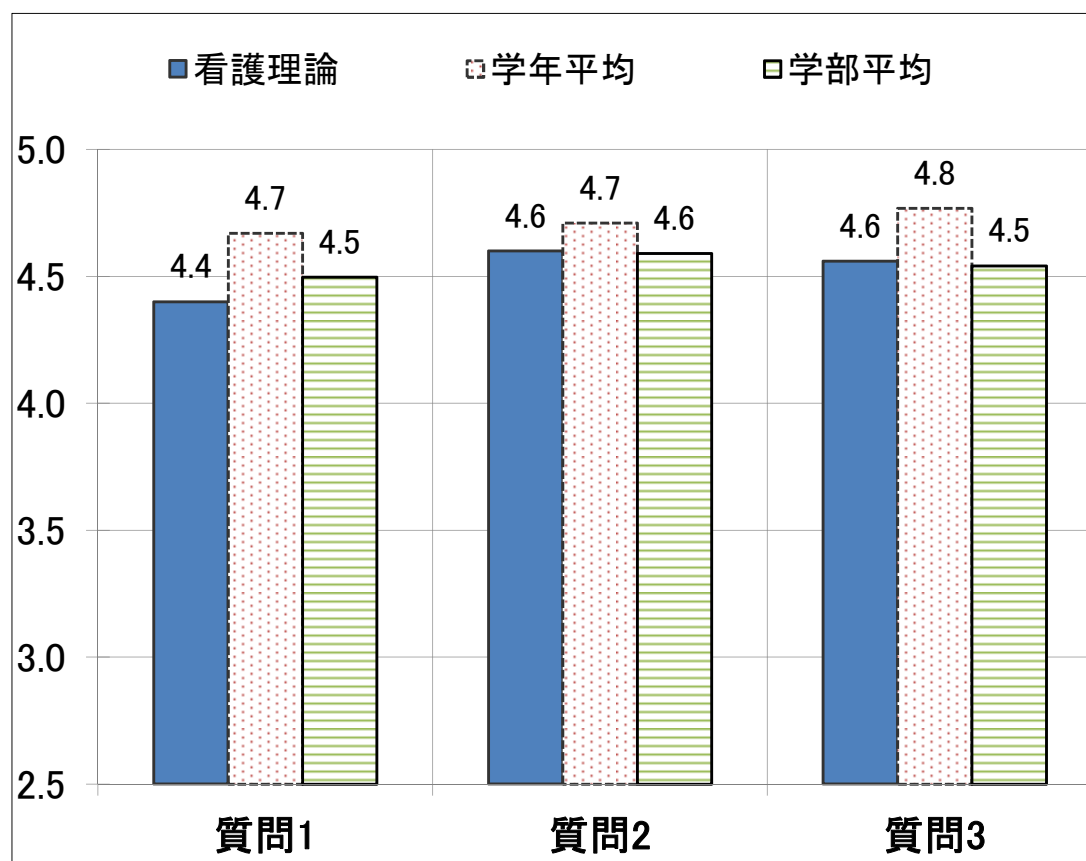
学年全科目平均	4.7	4.7	4.8
学部全科目平均	4.5	4.6	4.5

質問項目

- 問1 授業内容は理解しやすかったか。
 問2 授業の準備は十分に行われていたか(教材や資料など)。
 問3 授業の学習目標は明確であったか。

【回答選択肢】

- 5.非常によい(強くそう思う)
 4.よい(そう思う)
 3.普通(どちらとも言えない)
 2.やや劣る(そう思わない)
 1.よくない(全くそう思わない)



*回答者数が10名以上の科目のみ集計

科目別評価表(保健医療学部：講義)

番号	科目名	科目コーディネーター	非常勤講師名	学年	学期	回答者数	印刷番号
2418	看護政策論	上田 泉	0	4	前期	26	145

	質問1	質問2	質問3
科目平均	4.2	4.4	4.5
回答数(非常に良い)	12	14	14
回答数(よい)	8	8	10
回答数(普通)	5	4	2
回答数(やや劣る)	1	0	0
回答数(よくない)	0	0	0

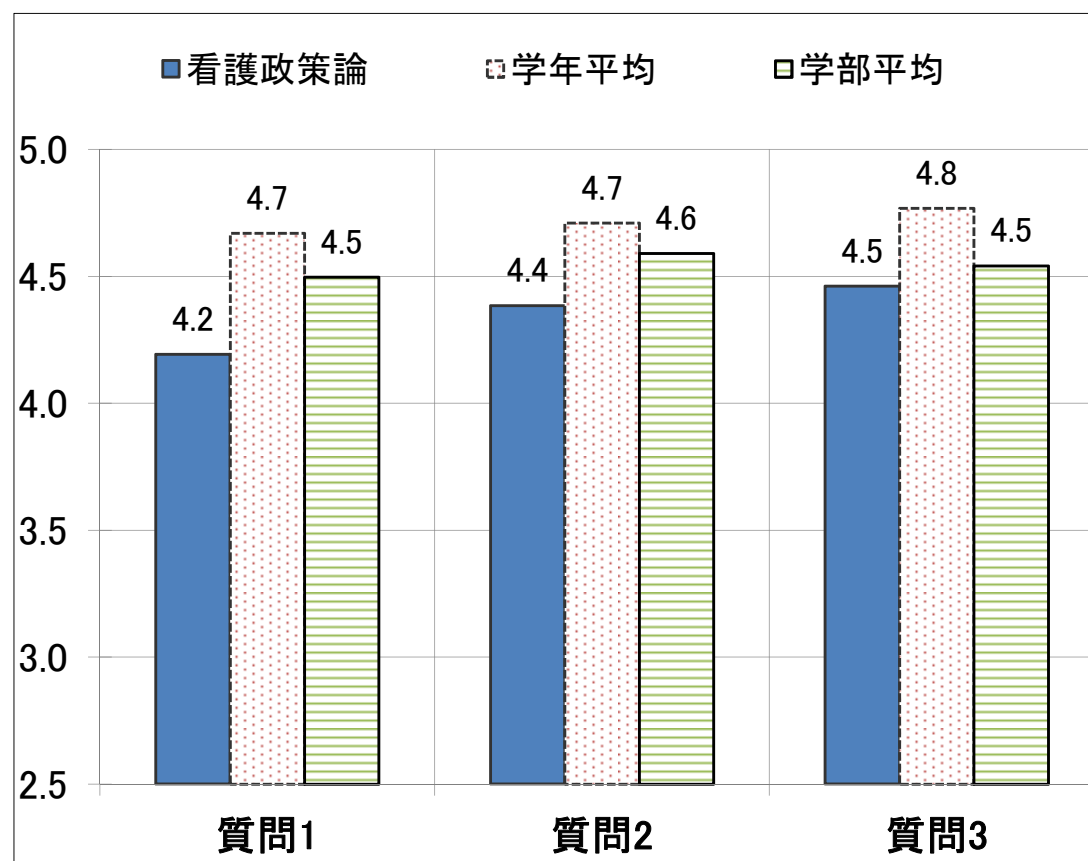
学年全科目平均	4.7	4.7	4.8
学部全科目平均	4.5	4.6	4.5

質問項目

- 問1 授業内容は理解しやすかったか。
 問2 授業の準備は十分に行われていたか(教材や資料など)。
 問3 授業の学習目標は明確であったか。

【回答選択肢】

- 5.非常によい(強くそう思う)
 4.よい(そう思う)
 3.普通(どちらとも言えない)
 2.やや劣る(そう思わない)
 1.よくない(全くそう思わない)



*回答者数が10名以上の科目のみ集計

科目別評価表(保健医療学部：講義)

番号	科目名	科目コーディネーター	非常勤講師名	学年	学期	回答者数	印刷番号
2420	理学療法治療学4	片寄正樹	0	4	前期	18	146

	質問1	質問2	質問3
科目平均	4.9	4.9	4.9
回答数(非常に良い)	16	16	17
回答数(よい)	2	2	1
回答数(普通)	0	0	0
回答数(やや劣る)	0	0	0
回答数(よくない)	0	0	0

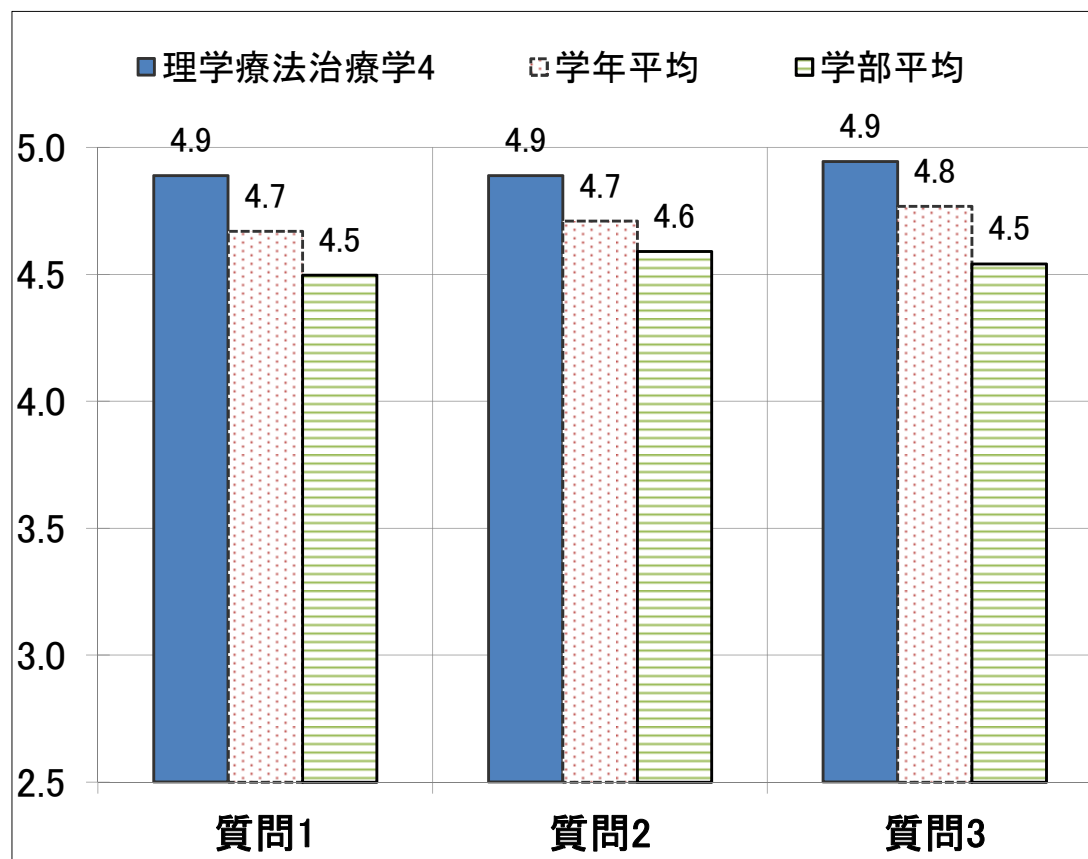
学年全科目平均	4.7	4.7	4.8
学部全科目平均	4.5	4.6	4.5

質問項目

- 問1 授業内容は理解しやすかったか。
 問2 授業の準備は十分に行われていたか(教材や資料など)。
 問3 授業の学習目標は明確であったか。

【回答選択肢】

- 5.非常によい(強くそう思う)
 4.よい(そう思う)
 3.普通(どちらとも言えない)
 2.やや劣る(そう思わない)
 1.よくない(全くそう思わない)



*回答者数が10名以上の科目のみ集計

科目別評価表(保健医療学部：講義)

番号	科目名	科目コーディネーター	非常勤講師名	学年	学期	回答者数	印刷番号
2423	看護研究1	桑原ゆみ	0	4	前期	41	147

	質問1	質問2	質問3
科目平均	4.9	4.9	4.9
回答数(非常に良い)	37	38	38
回答数(よい)	3	2	2
回答数(普通)	1	1	1
回答数(やや劣る)	0	0	0
回答数(よくない)	0	0	0

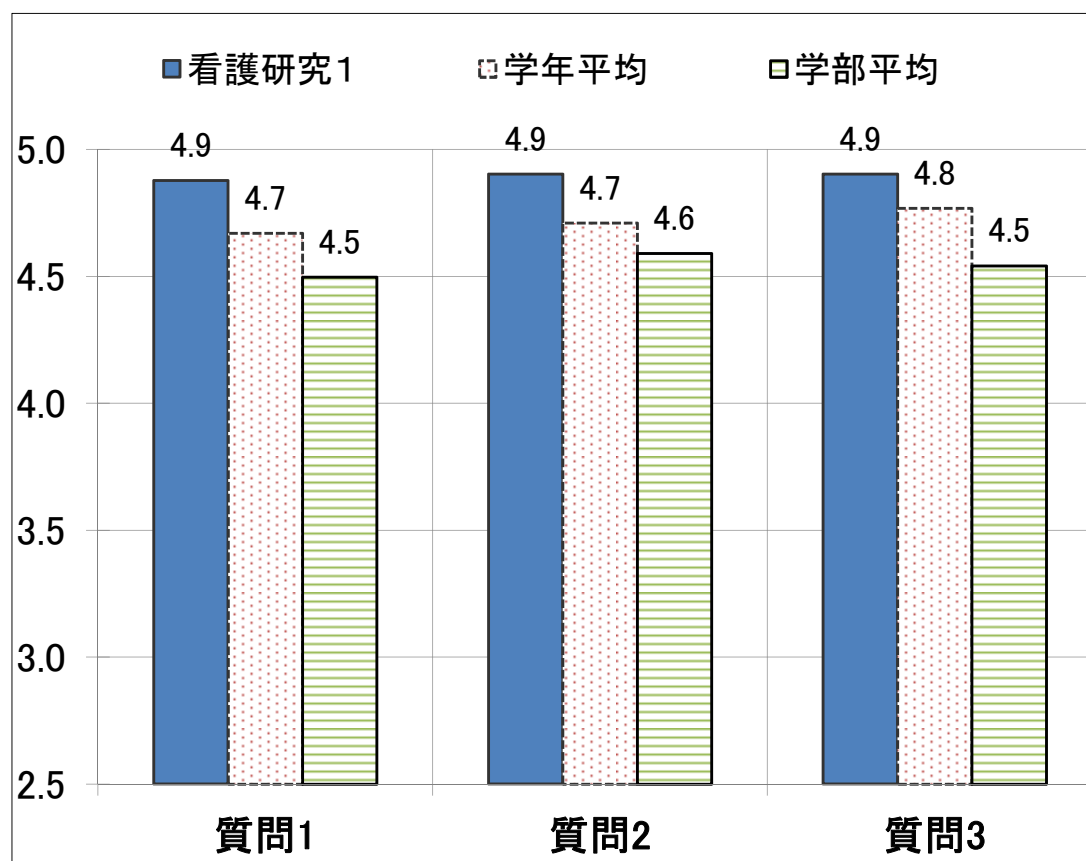
学年全科目平均	4.7	4.7	4.8
学部全科目平均	4.5	4.6	4.5

質問項目

- 問1 授業内容は理解しやすかったか。
 問2 授業の準備は十分に行われていたか(教材や資料など)。
 問3 授業の学習目標は明確であったか。

【回答選択肢】

- 5.非常によい(強くそう思う)
 4.よい(そう思う)
 3.普通(どちらとも言えない)
 2.やや劣る(そう思わない)
 1.よくない(全くそう思わない)



*回答者数が10名以上の科目のみ集計

科目別評価表(保健医療学部：講義)

番号	科目名	科目コーディネーター	非常勤講師名	学年	学期	回答者数	印刷番号
2425	看護技術総合演習	佐藤公美子	0	4	前期	42	148

	質問1	質問2	質問3
科目平均	4.0	4.1	4.4
回答数(非常に良い)	17	19	23
回答数(よい)	13	14	13
回答数(普通)	8	5	5
回答数(やや劣る)	4	4	0
回答数(よくない)	0	0	0

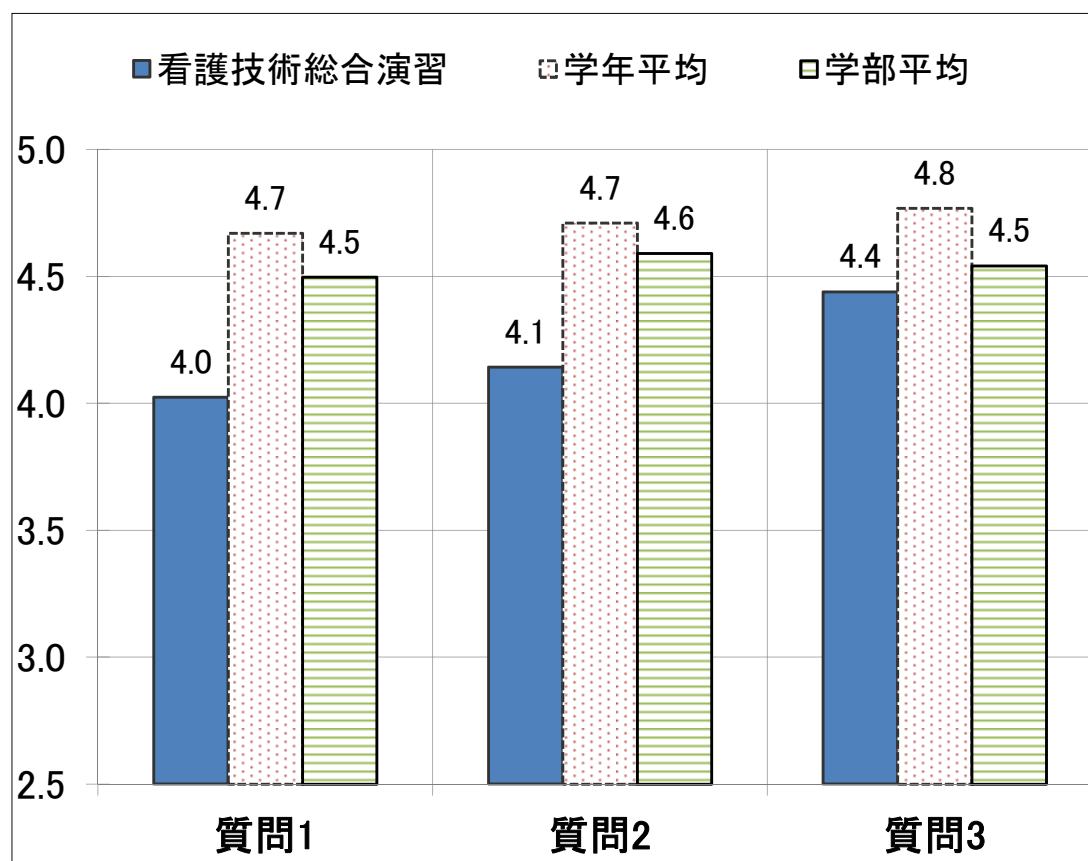
学年全科目平均	4.7	4.7	4.8
学部全科目平均	4.5	4.6	4.5

質問項目

- 問1 授業内容は理解しやすかったか。
 問2 授業の準備は十分に行われていたか(教材や資料など)。
 問3 授業の学習目標は明確であったか。

【回答選択肢】

- 5.非常によい(強くそう思う)
 4.よい(そう思う)
 3.普通(どちらとも言えない)
 2.やや劣る(そう思わない)
 1.よくない(全くそう思わない)



*回答者数が10名以上の科目のみ集計

科目別評価表(保健医療学部：講義)

番号	科目名	科目コーディネーター	非常勤講師名	学年	学期	回答者数	印刷番号
2426	保健医療総論4	城丸瑞恵	0	4	前期	78	149

	質問1	質問2	質問3
科目平均	4.3	4.3	4.4
回答数(非常に良い)	44	42	49
回答数(よい)	18	19	17
回答数(普通)	9	13	8
回答数(やや劣る)	7	3	2
回答数(よくない)	0	1	2

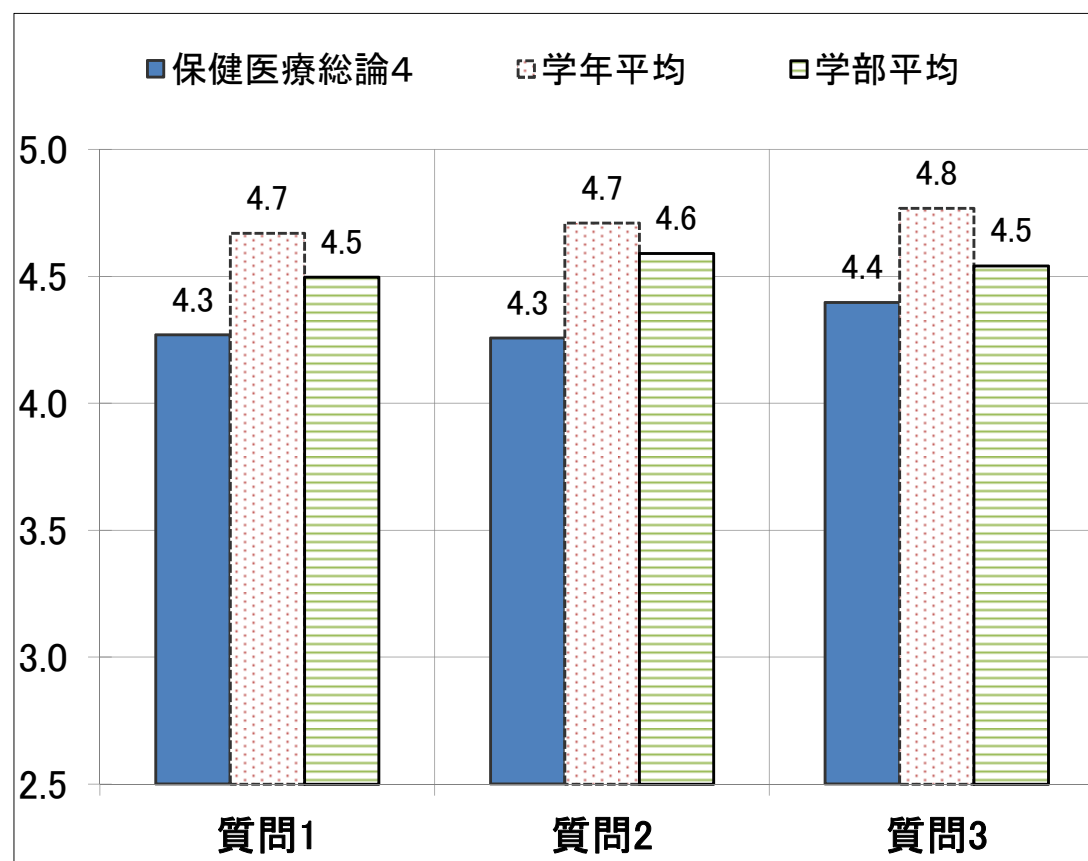
学年全科目平均	4.7	4.7	4.8
学部全科目平均	4.5	4.6	4.5

質問項目

- 問1 授業内容は理解しやすかったか。
 問2 授業の準備は十分に行われていたか(教材や資料など)。
 問3 授業の学習目標は明確であったか。

【回答選択肢】

- 5.非常によい(強くそう思う)
 4.よい(そう思う)
 3.普通(どちらとも言えない)
 2.やや劣る(そう思わない)
 1.よくない(全くそう思わない)



*回答者数が10名以上の科目のみ集計