

科目別評価表(保健医療学部：講義)

番号	科目名	科目コーディネーター	非常勤講師名	学年	学期	回答者数	印刷番号
2305	臨床栄養学	後藤葉子	0	3	前期	13	79

	質問1	質問2	質問3
科目平均	4.6	4.8	4.8
回答数(非常に良い)	8	10	10
回答数(よい)	5	3	3
回答数(普通)	0	0	0
回答数(やや劣る)	0	0	0
回答数(よくない)	0	0	0

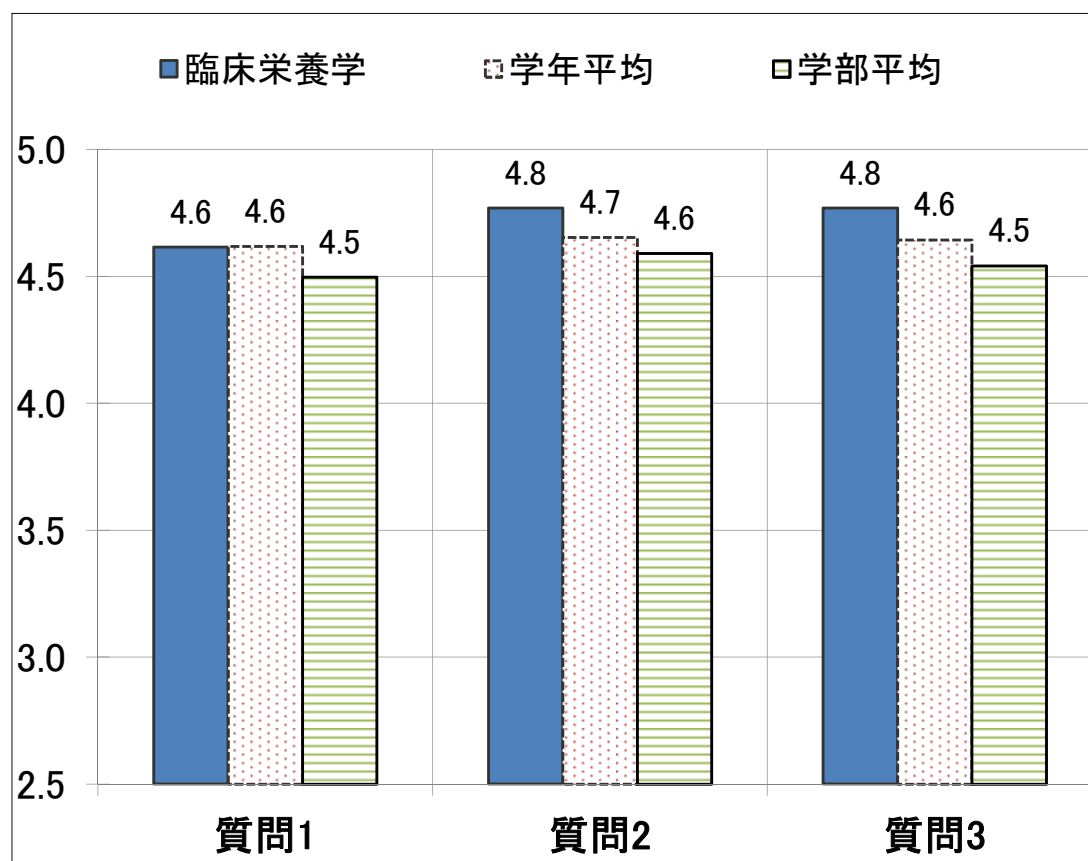
学年全科目平均	4.6	4.7	4.6
学部全科目平均	4.5	4.6	4.5

質問項目

- 問1 授業内容は理解しやすかったか。
 問2 授業の準備は十分に行われていたか(教材や資料など)。
 問3 授業の学習目標は明確であったか。

【回答選択肢】

- 5.非常によい(強くそう思う)
 4.よい(そう思う)
 3.普通(どちらとも言えない)
 2.やや劣る(そう思わない)
 1.よくない(全くそう思わない)



*回答者数が10名以上の科目のみ集計

科目別評価表(保健医療学部：講義)

番号	科目名	科目コーディネーター	非常勤講師名	学年	学期	回答者数	印刷番号
2308	疫学2	山本武志	0	3	前期	14	81

	質問1	質問2	質問3
科目平均	4.7	4.8	4.7
回答数(非常に良い)	10	11	10
回答数(よい)	4	3	4
回答数(普通)	0	0	0
回答数(やや劣る)	0	0	0
回答数(よくない)	0	0	0

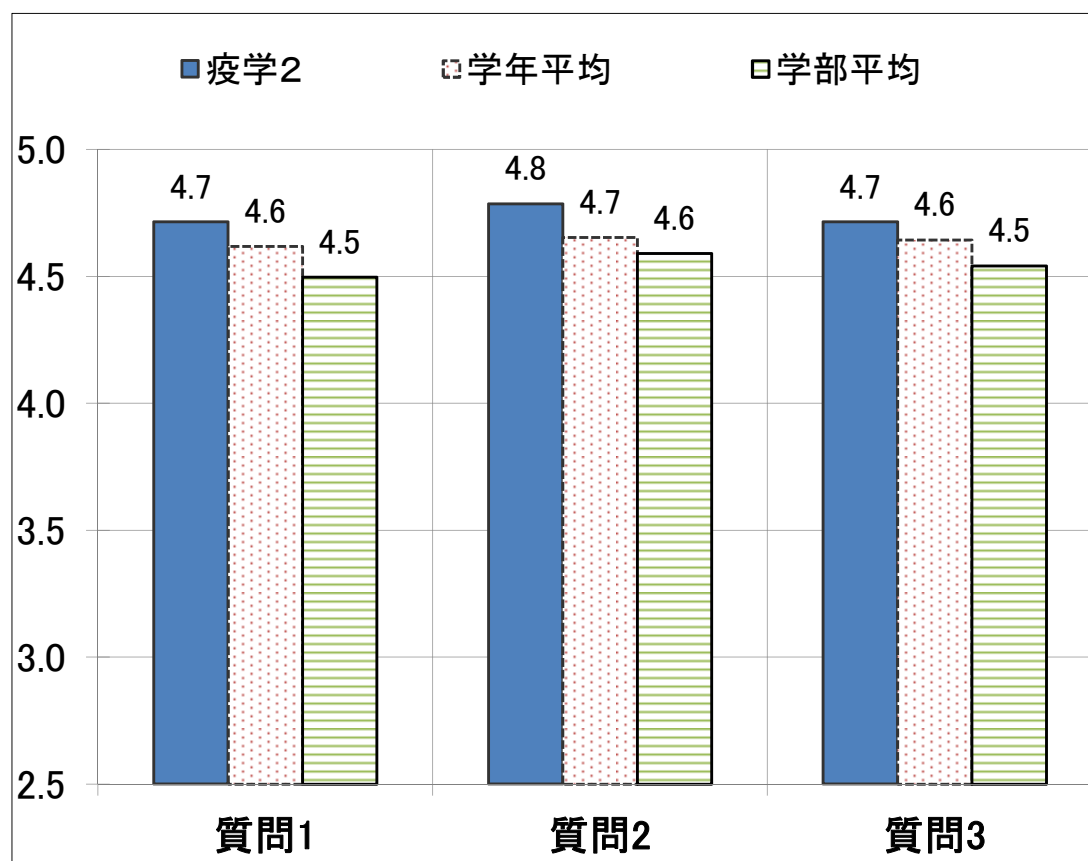
学年全科目平均	4.6	4.7	4.6
学部全科目平均	4.5	4.6	4.5

質問項目

- 問1 授業内容は理解しやすかったか。
 問2 授業の準備は十分に行われていたか(教材や資料など)。
 問3 授業の学習目標は明確であったか。

【回答選択肢】

- 5.非常によい(強くそう思う)
 4.よい(そう思う)
 3.普通(どちらとも言えない)
 2.やや劣る(そう思わない)
 1.よくない(全くそう思わない)



*回答者数が10名以上の科目のみ集計

科目別評価表(保健医療学部：講義)

番号	科目名	科目コーディネーター	非常勤講師名	学年	学期	回答者数	印刷番号
2309	保健統計学2	山本武志	0	3	前期	13	82

	質問1	質問2	質問3
科目平均	4.5	4.7	4.6
回答数(非常に良い)	9	9	9
回答数(よい)	3	4	3
回答数(普通)	0	0	1
回答数(やや劣る)	1	0	0
回答数(よくない)	0	0	0

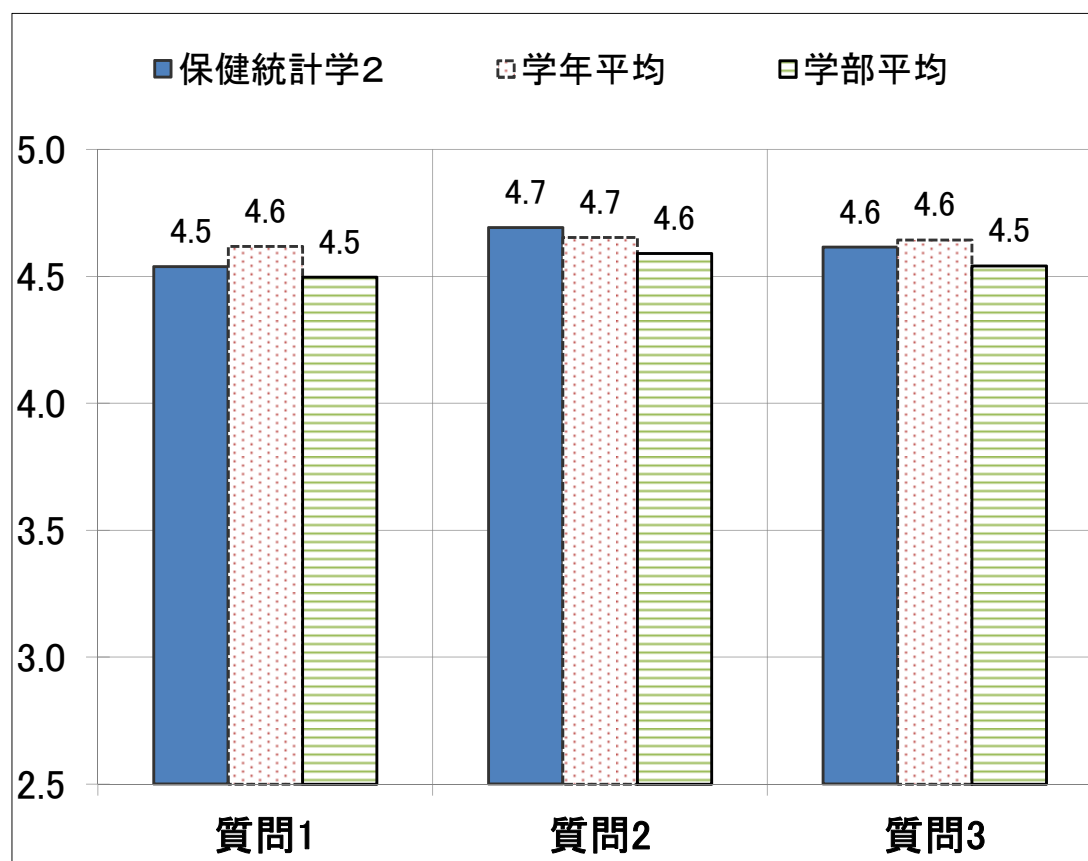
学年全科目平均	4.6	4.7	4.6
学部全科目平均	4.5	4.6	4.5

質問項目

- 問1 授業内容は理解しやすかったか。
 問2 授業の準備は十分に行われていたか(教材や資料など)。
 問3 授業の学習目標は明確であったか。

【回答選択肢】

- 5.非常によい(強くそう思う)
 4.よい(そう思う)
 3.普通(どちらとも言えない)
 2.やや劣る(そう思わない)
 1.よくない(全くそう思わない)



*回答者数が10名以上の科目のみ集計

科目別評価表(保健医療学部：講義)

番号	科目名	科目コーディネーター	非常勤講師名	学年	学期	回答者数	印刷番号
2310	保健福祉行政論1	上田 泉	0	3	前期	36	83

	質問1	質問2	質問3
科目平均	3.8	4.0	3.9
回答数(非常に良い)	7	10	8
回答数(よい)	18	17	18
回答数(普通)	8	9	9
回答数(やや劣る)	2	0	1
回答数(よくない)	1	0	0

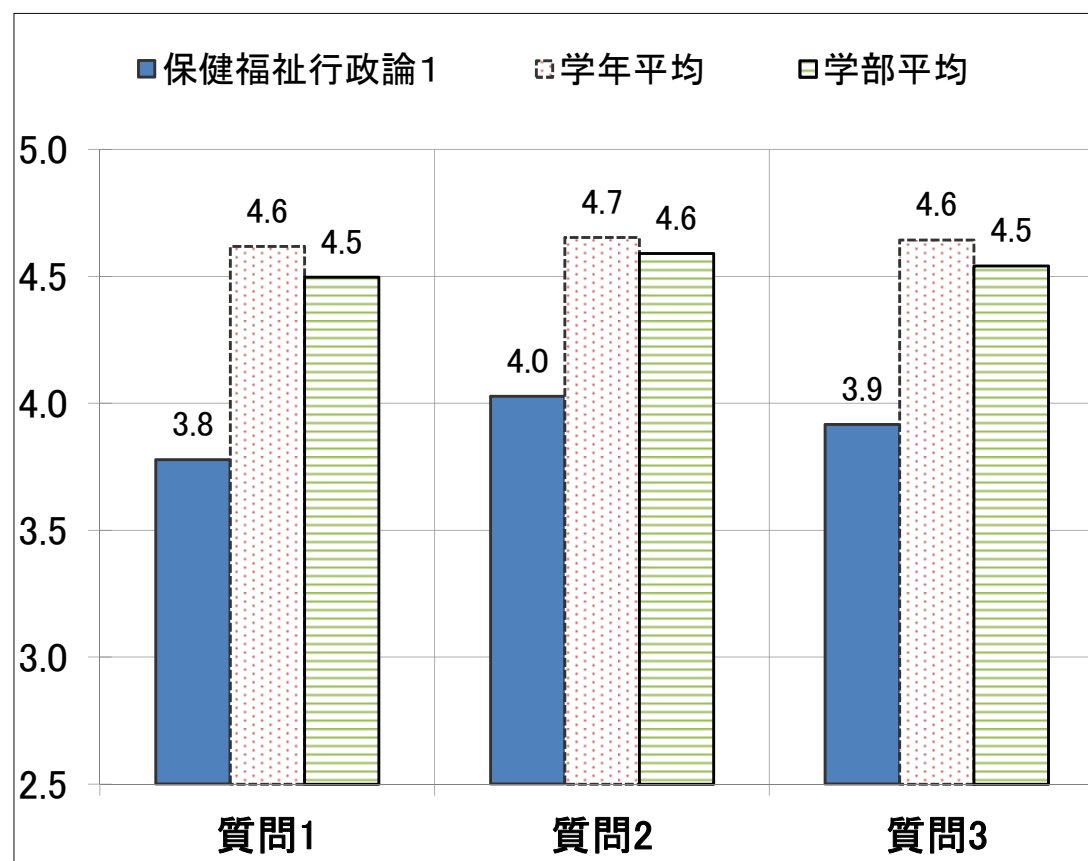
学年全科目平均	4.6	4.7	4.6
学部全科目平均	4.5	4.6	4.5

質問項目

- 問1 授業内容は理解しやすかったか。
 問2 授業の準備は十分に行われていたか(教材や資料など)。
 問3 授業の学習目標は明確であったか。

【回答選択肢】

- 5.非常によい(強くそう思う)
 4.よい(そう思う)
 3.普通(どちらとも言えない)
 2.やや劣る(そう思わない)
 1.よくない(全くそう思わない)



*回答者数が10名以上の科目のみ集計

科目別評価表(保健医療学部：講義)

番号	科目名	科目コーディネーター	非常勤講師名	学年	学期	回答者数	印刷番号
2311	健康管理論	上田 泉	0	3	前期	44	84

	質問1	質問2	質問3
科目平均	4.2	4.3	4.2
回答数(非常に良い)	15	18	17
回答数(よい)	22	20	20
回答数(普通)	7	6	6
回答数(やや劣る)	0	0	1
回答数(よくない)	0	0	0

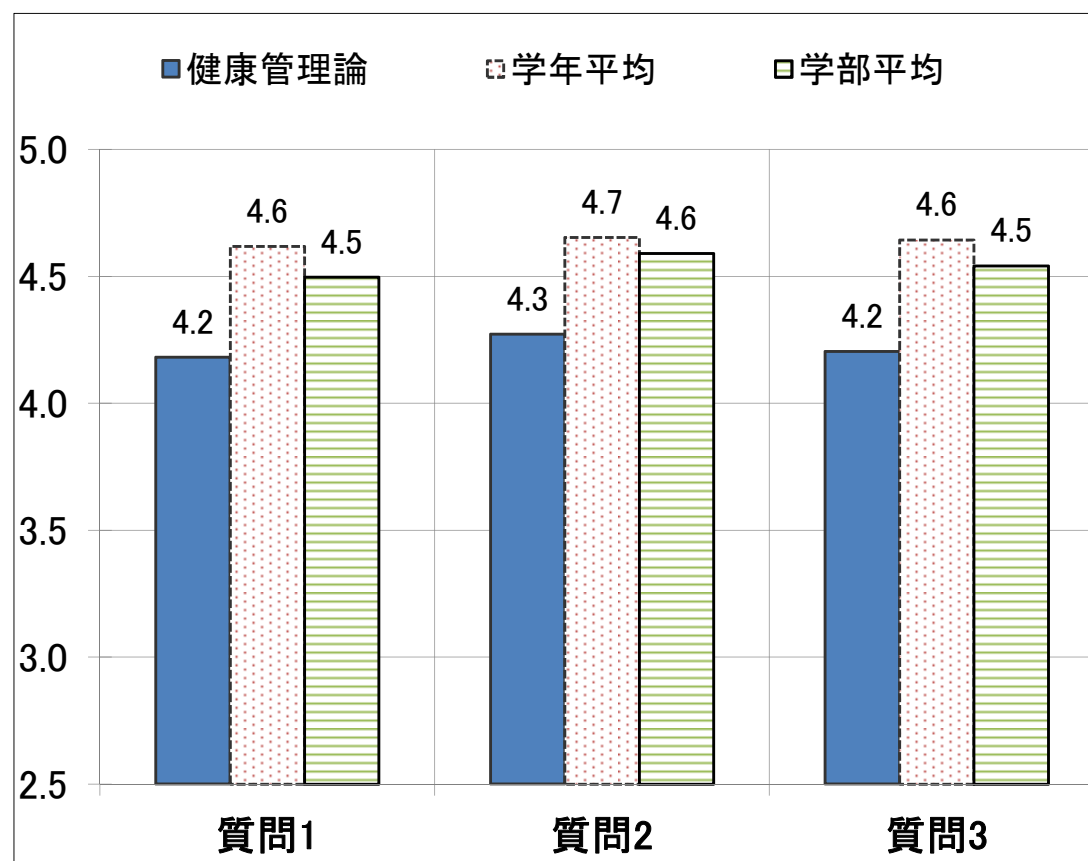
学年全科目平均	4.6	4.7	4.6
学部全科目平均	4.5	4.6	4.5

質問項目

- 問1 授業内容は理解しやすかったか。
 問2 授業の準備は十分に行われていたか(教材や資料など)。
 問3 授業の学習目標は明確であったか。

【回答選択肢】

- 5.非常によい(強くそう思う)
 4.よい(そう思う)
 3.普通(どちらとも言えない)
 2.やや劣る(そう思わない)
 1.よくない(全くそう思わない)



*回答者数が10名以上の科目のみ集計

科目別評価表(保健医療学部：講義)

番号	科目名	科目コーディネーター	非常勤講師名	学年	学期	回答者数	印刷番号
2312	社会福祉学1	*小塚直樹	今井博康	3	前期	35	85

	質問1	質問2	質問3
科目平均	4.3	4.3	4.2
回答数(非常に良い)	17	16	16
回答数(よい)	12	14	11
回答数(普通)	5	4	6
回答数(やや劣る)	1	1	2
回答数(よくない)	0	0	0

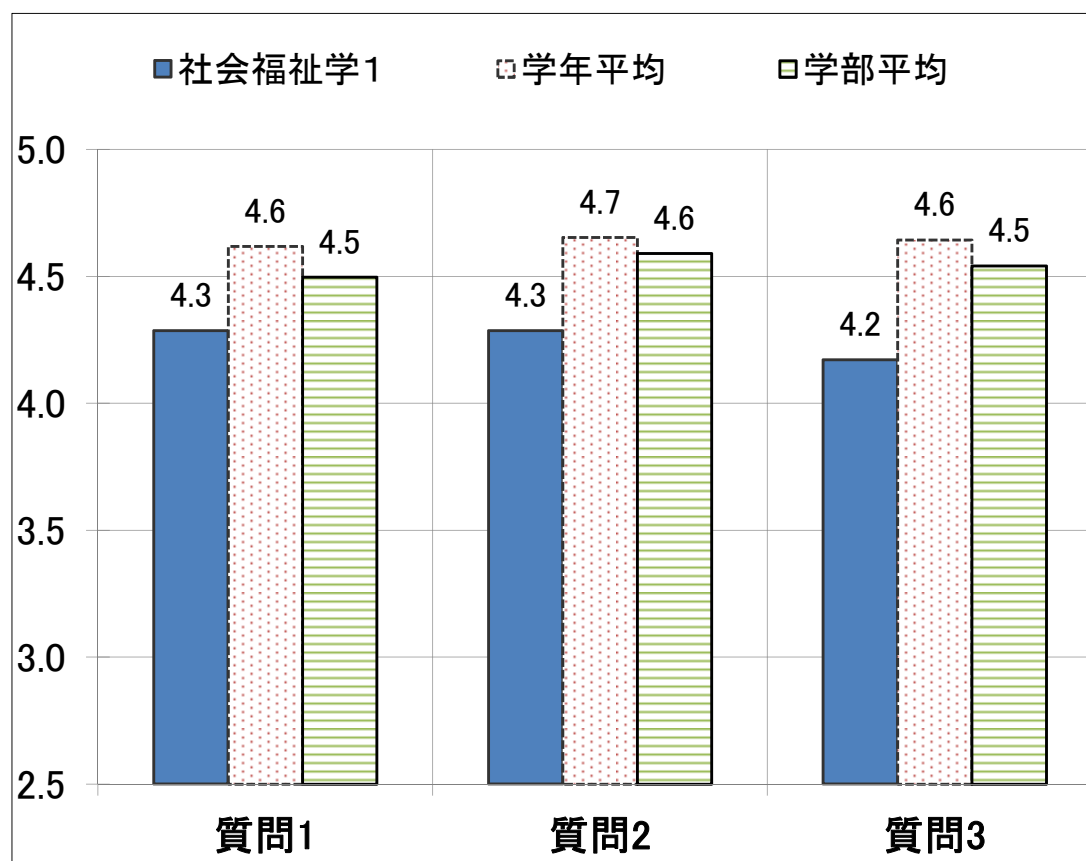
学年全科目平均	4.6	4.7	4.6
学部全科目平均	4.5	4.6	4.5

質問項目

- 問1 授業内容は理解しやすかったか。
 問2 授業の準備は十分に行われていたか(教材や資料など)。
 問3 授業の学習目標は明確であったか。

【回答選択肢】

- 5.非常によい(強くそう思う)
 4.よい(そう思う)
 3.普通(どちらとも言えない)
 2.やや劣る(そう思わない)
 1.よくない(全くそう思わない)



*回答者数が10名以上の科目のみ集計

科目別評価表(保健医療学部：講義)

番号	科目名	科目コーディネーター	非常勤講師名	学年	学期	回答者数	印刷番号
2314	成人看護方法2	城丸瑞恵	0	3	前期	48	87

	質問1	質問2	質問3
科目平均	4.4	4.4	4.5
回答数(非常に良い)	25	26	28
回答数(よい)	20	19	18
回答数(普通)	2	2	1
回答数(やや劣る)	0	0	0
回答数(よくない)	1	1	1

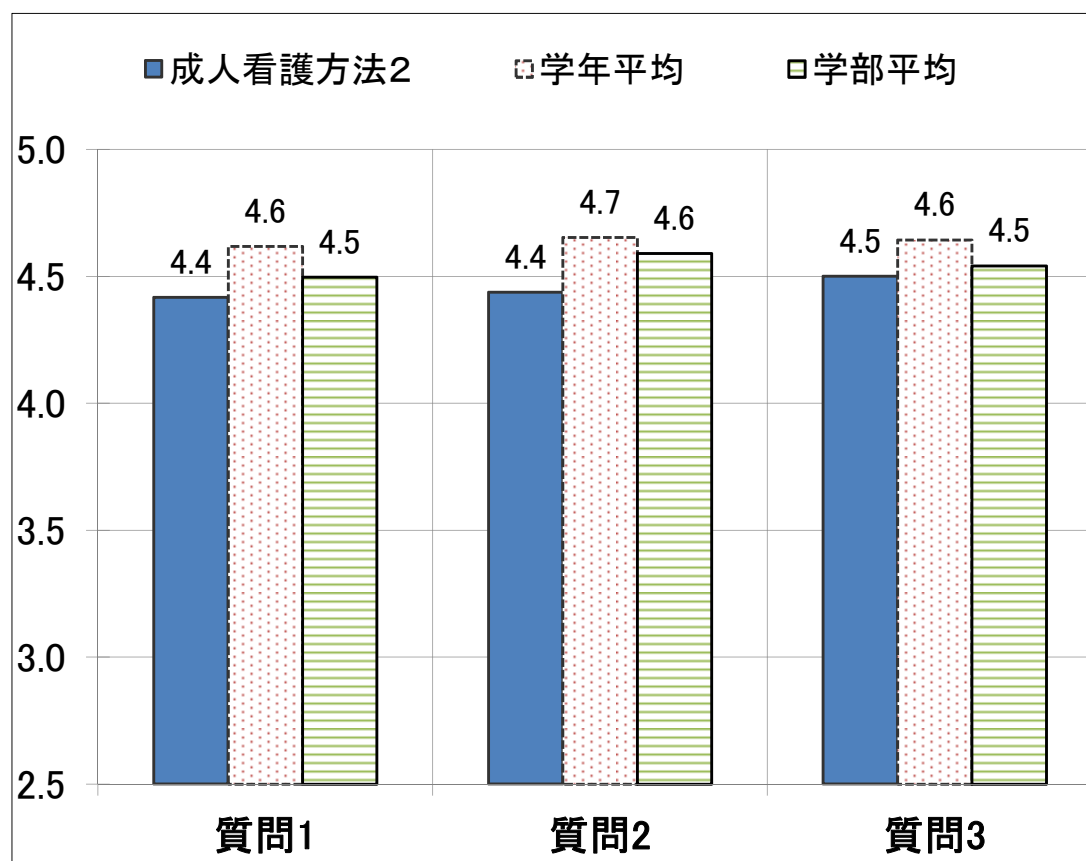
学年全科目平均	4.6	4.7	4.6
学部全科目平均	4.5	4.6	4.5

質問項目

- 問1 授業内容は理解しやすかったか。
 問2 授業の準備は十分に行われていたか(教材や資料など)。
 問3 授業の学習目標は明確であったか。

【回答選択肢】

- 5.非常によい(強くそう思う)
 4.よい(そう思う)
 3.普通(どちらとも言えない)
 2.やや劣る(そう思わない)
 1.よくない(全くそう思わない)



*回答者数が10名以上の科目のみ集計

科目別評価表(保健医療学部：講義)

番号	科目名	科目コーディネーター	非常勤講師名	学年	学期	回答者数	印刷番号
2315	成人看護方法3	仲田みぎわ	0	3	前期	40	88

	質問1	質問2	質問3
科目平均	4.3	4.4	4.4
回答数(非常に良い)	15	18	17
回答数(よい)	20	19	20
回答数(普通)	5	3	3
回答数(やや劣る)	0	0	0
回答数(よくない)	0	0	0

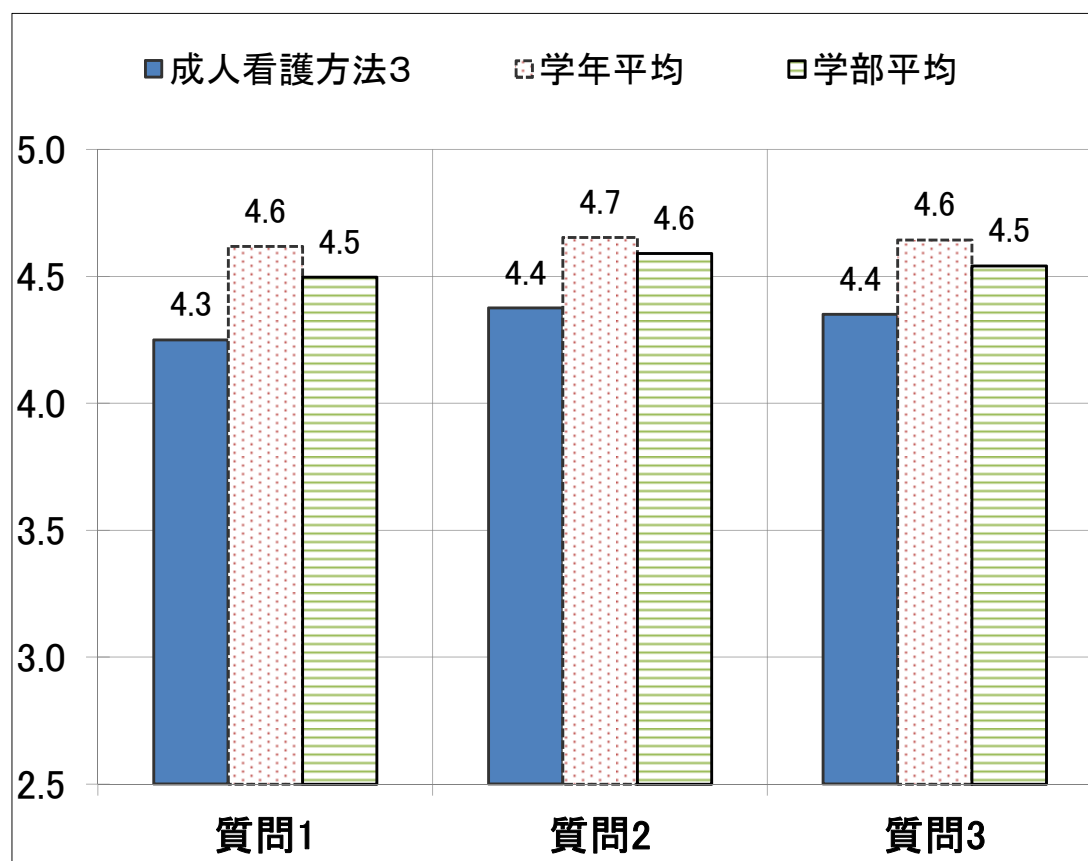
学年全科目平均	4.6	4.7	4.6
学部全科目平均	4.5	4.6	4.5

質問項目

- 問1 授業内容は理解しやすかったか。
 問2 授業の準備は十分に行われていたか(教材や資料など)。
 問3 授業の学習目標は明確であったか。

【回答選択肢】

- 5.非常によい(強くそう思う)
 4.よい(そう思う)
 3.普通(どちらとも言えない)
 2.やや劣る(そう思わない)
 1.よくない(全くそう思わない)



*回答者数が10名以上の科目のみ集計

科目別評価表(保健医療学部：講義)

番号	科目名	科目コーディネーター	非常勤講師名	学年	学期	回答者数	印刷番号
2316	成人看護方法4	仲田みぎわ	0	3	前期	50	89

	質問1	質問2	質問3
科目平均	4.2	4.2	4.3
回答数(非常に良い)	21	22	21
回答数(よい)	19	20	22
回答数(普通)	8	6	6
回答数(やや劣る)	2	2	1
回答数(よくない)	0	0	0

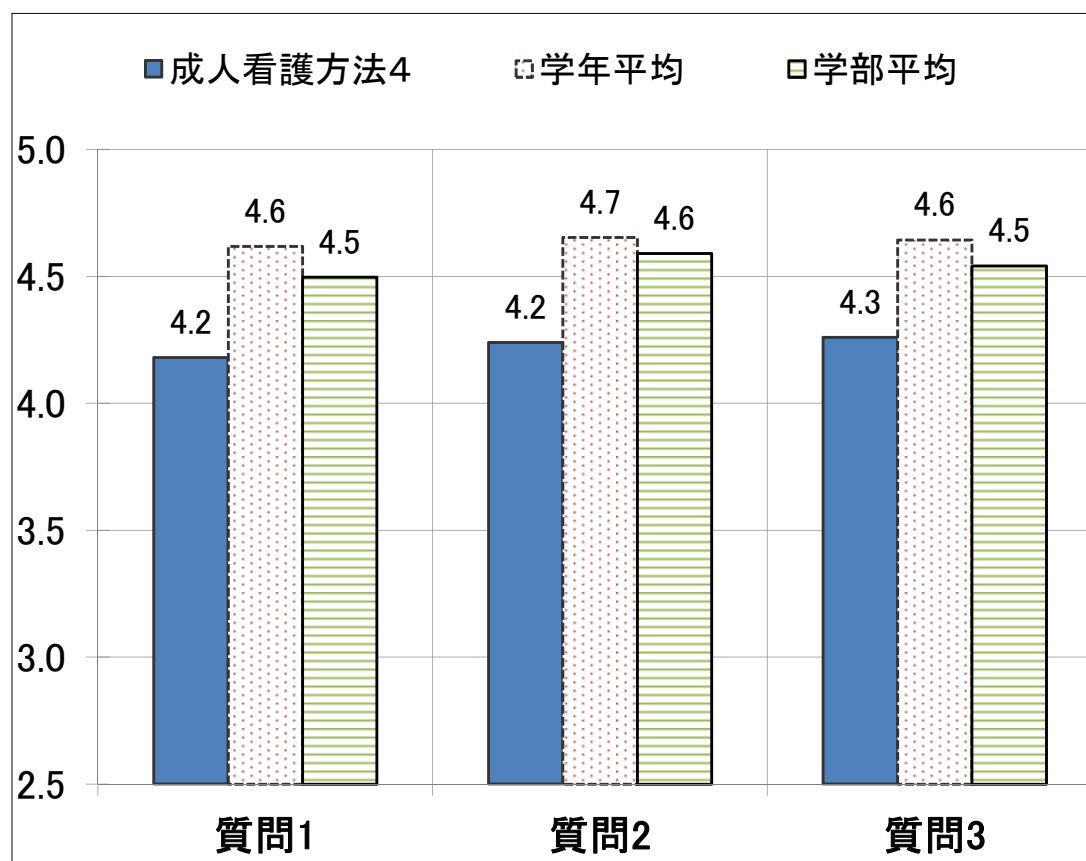
学年全科目平均	4.6	4.7	4.6
学部全科目平均	4.5	4.6	4.5

質問項目

- 問1 授業内容は理解しやすかったか。
 問2 授業の準備は十分に行われていたか(教材や資料など)。
 問3 授業の学習目標は明確であったか。

【回答選択肢】

- 5.非常によい(強くそう思う)
 4.よい(そう思う)
 3.普通(どちらとも言えない)
 2.やや劣る(そう思わない)
 1.よくない(全くそう思わない)



*回答者数が10名以上の科目のみ集計

科目別評価表(保健医療学部：講義)

番号	科目名	科目コーディネーター	非常勤講師名	学年	学期	回答者数	印刷番号
2317	老年看護方法	長谷川真澄	0	3	前期	50	90

	質問1	質問2	質問3
科目平均	4.6	4.6	4.7
回答数(非常に良い)	33	33	35
回答数(よい)	15	15	14
回答数(普通)	2	2	1
回答数(やや劣る)	0	0	0
回答数(よくない)	0	0	0

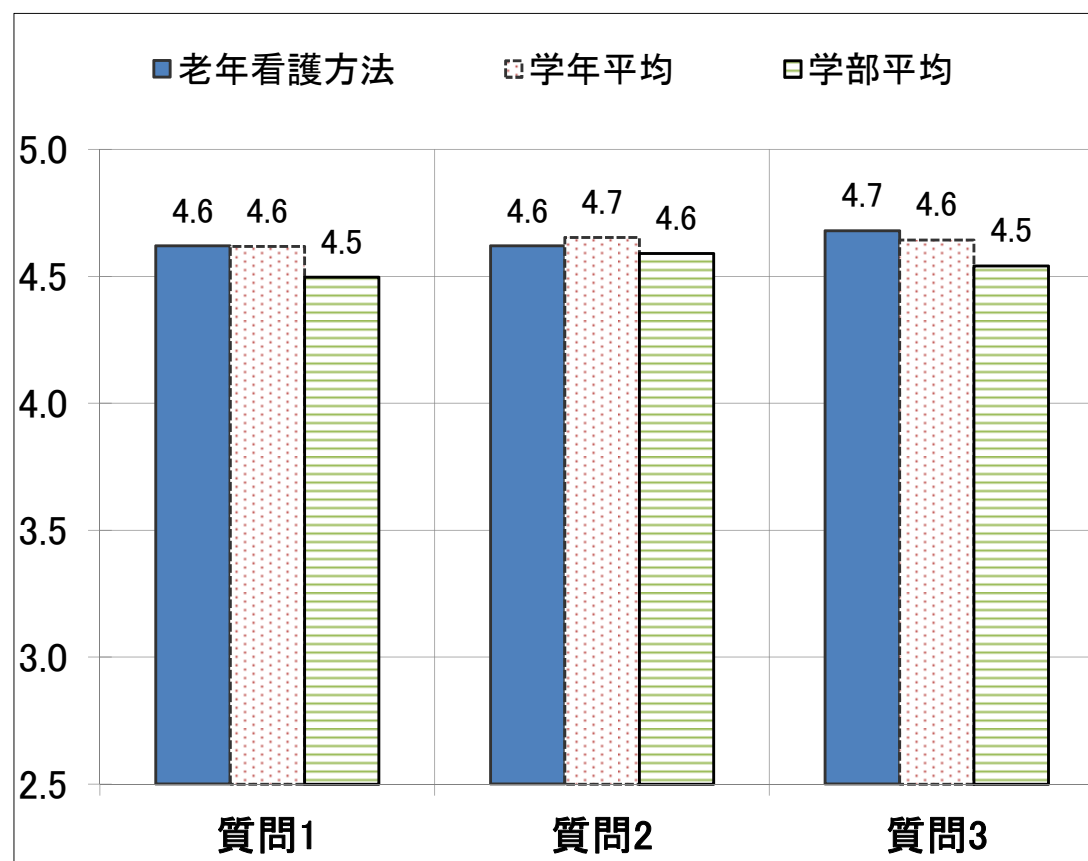
学年全科目平均	4.6	4.7	4.6
学部全科目平均	4.5	4.6	4.5

質問項目

- 問1 授業内容は理解しやすかったか。
 問2 授業の準備は十分に行われていたか(教材や資料など)。
 問3 授業の学習目標は明確であったか。

【回答選択肢】

- 5.非常によい(強くそう思う)
 4.よい(そう思う)
 3.普通(どちらとも言えない)
 2.やや劣る(そう思わない)
 1.よくない(全くそう思わない)



*回答者数が10名以上の科目のみ集計

科目別評価表(保健医療学部：講義)

番号	科目名	科目コーディネーター	非常勤講師名	学年	学期	回答者数	印刷番号
2318	小児看護方法	田畑久江	0	3	前期	43	91

	質問1	質問2	質問3
科目平均	4.5	4.5	4.6
回答数(非常に良い)	24	24	25
回答数(よい)	17	18	18
回答数(普通)	1	0	0
回答数(やや劣る)	1	1	0
回答数(よくない)	0	0	0

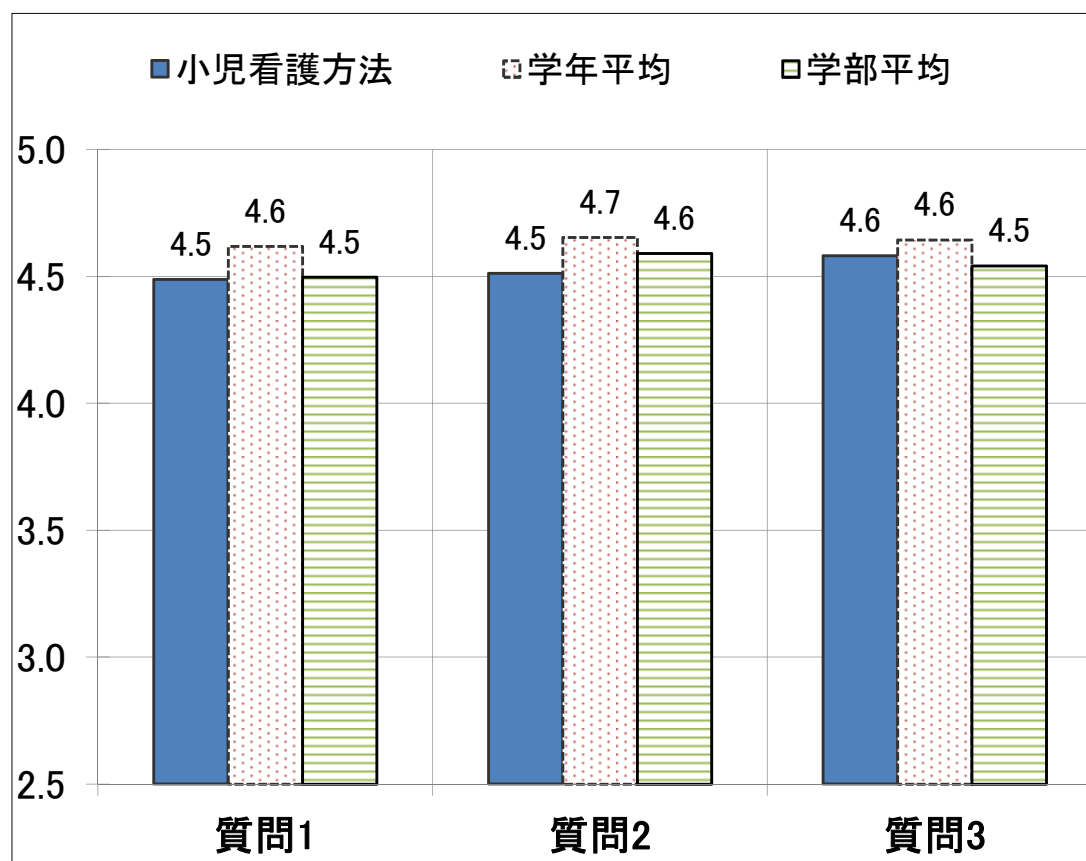
学年全科目平均	4.6	4.7	4.6
学部全科目平均	4.5	4.6	4.5

質問項目

- 問1 授業内容は理解しやすかったか。
 問2 授業の準備は十分に行われていたか(教材や資料など)。
 問3 授業の学習目標は明確であったか。

【回答選択肢】

- 5.非常によい(強くそう思う)
 4.よい(そう思う)
 3.普通(どちらとも言えない)
 2.やや劣る(そう思わない)
 1.よくない(全くそう思わない)



*回答者数が10名以上の科目のみ集計

科目別評価表(保健医療学部：講義)

番号	科目名	科目コーディネーター	非常勤講師名	学年	学期	回答者数	印刷番号
2319	母性看護方法	荻田珠江	0	3	前期	44	92

	質問1	質問2	質問3
科目平均	4.6	4.5	4.6
回答数(非常に良い)	26	26	26
回答数(よい)	17	16	17
回答数(普通)	1	1	1
回答数(やや劣る)	0	1	0
回答数(よくない)	0	0	0

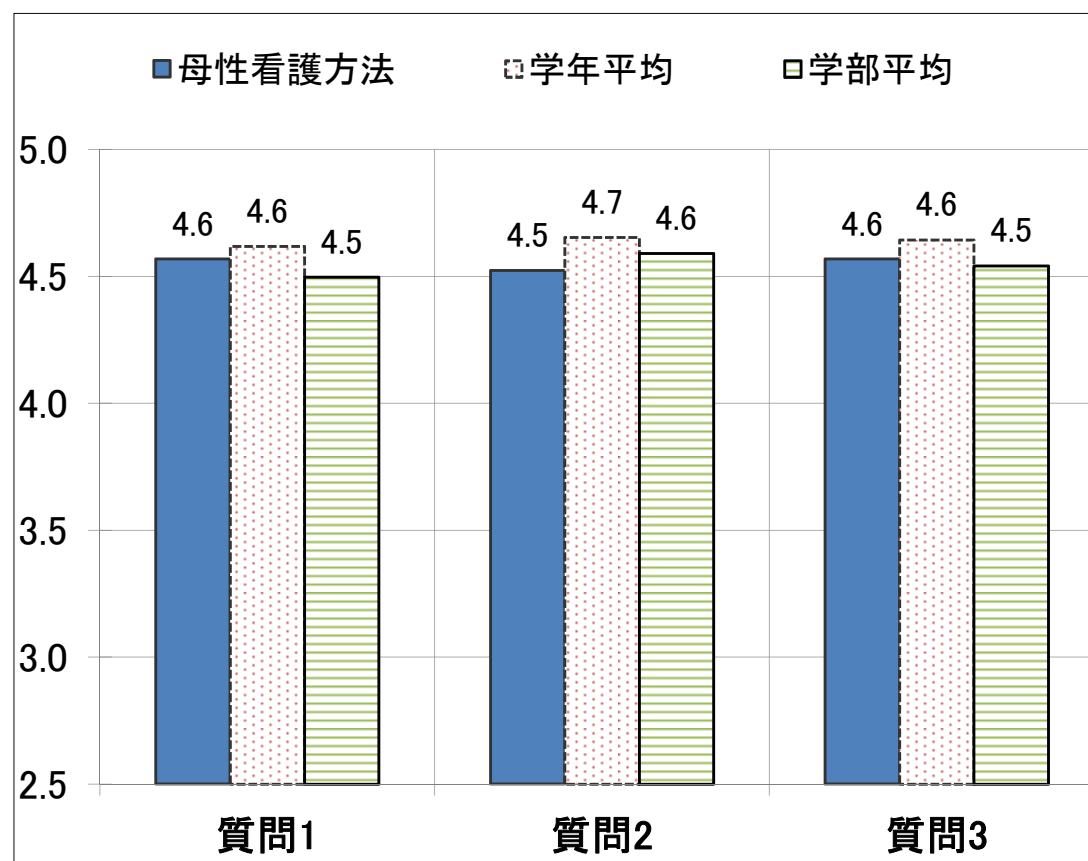
学年全科目平均	4.6	4.7	4.6
学部全科目平均	4.5	4.6	4.5

質問項目

- 問1 授業内容は理解しやすかったか。
 問2 授業の準備は十分に行われていたか(教材や資料など)。
 問3 授業の学習目標は明確であったか。

【回答選択肢】

- 5.非常によい(強くそう思う)
 4.よい(そう思う)
 3.普通(どちらとも言えない)
 2.やや劣る(そう思わない)
 1.よくない(全くそう思わない)



*回答者数が10名以上の科目のみ集計

科目別評価表(保健医療学部：講義)

番号	科目名	科目コーディネーター	非常勤講師名	学年	学期	回答者数	印刷番号
2320	精神看護学概論	吉野淳一	0	3	前期	46	93

	質問1	質問2	質問3
科目平均	4.8	4.9	4.8
回答数(非常に良い)	40	41	40
回答数(よい)	4	4	4
回答数(普通)	2	1	2
回答数(やや劣る)	0	0	0
回答数(よくない)	0	0	0

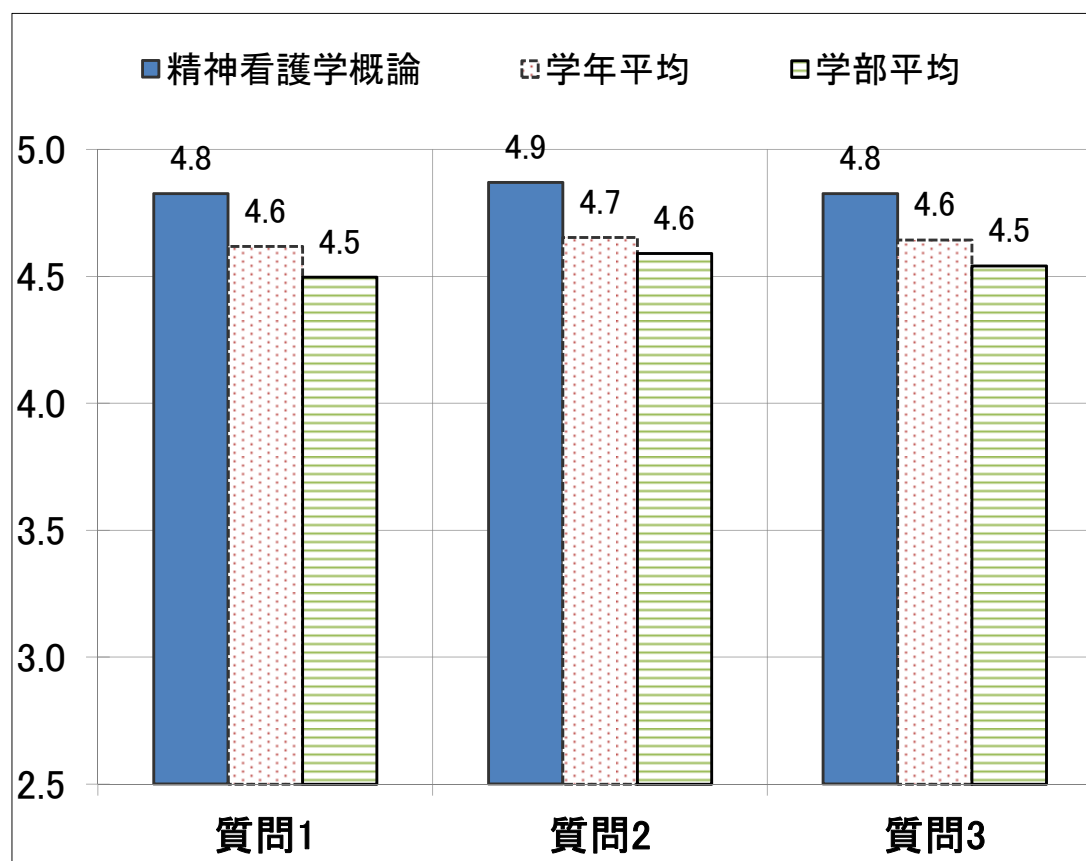
学年全科目平均	4.6	4.7	4.6
学部全科目平均	4.5	4.6	4.5

質問項目

- 問1 授業内容は理解しやすかったか。
 問2 授業の準備は十分に行われていたか(教材や資料など)。
 問3 授業の学習目標は明確であったか。

【回答選択肢】

- 5.非常によい(強くそう思う)
 4.よい(そう思う)
 3.普通(どちらとも言えない)
 2.やや劣る(そう思わない)
 1.よくない(全くそう思わない)



*回答者数が10名以上の科目のみ集計

科目別評価表(保健医療学部：講義)

番号	科目名	科目コーディネーター	非常勤講師名	学年	学期	回答者数	印刷番号
2321	在宅看護方法	上田 泉	0	3	前期	38	94

	質問1	質問2	質問3
科目平均	4.3	4.3	4.2
回答数(非常に良い)	13	15	13
回答数(よい)	22	21	22
回答数(普通)	3	2	2
回答数(やや劣る)	0	0	1
回答数(よくない)	0	0	0

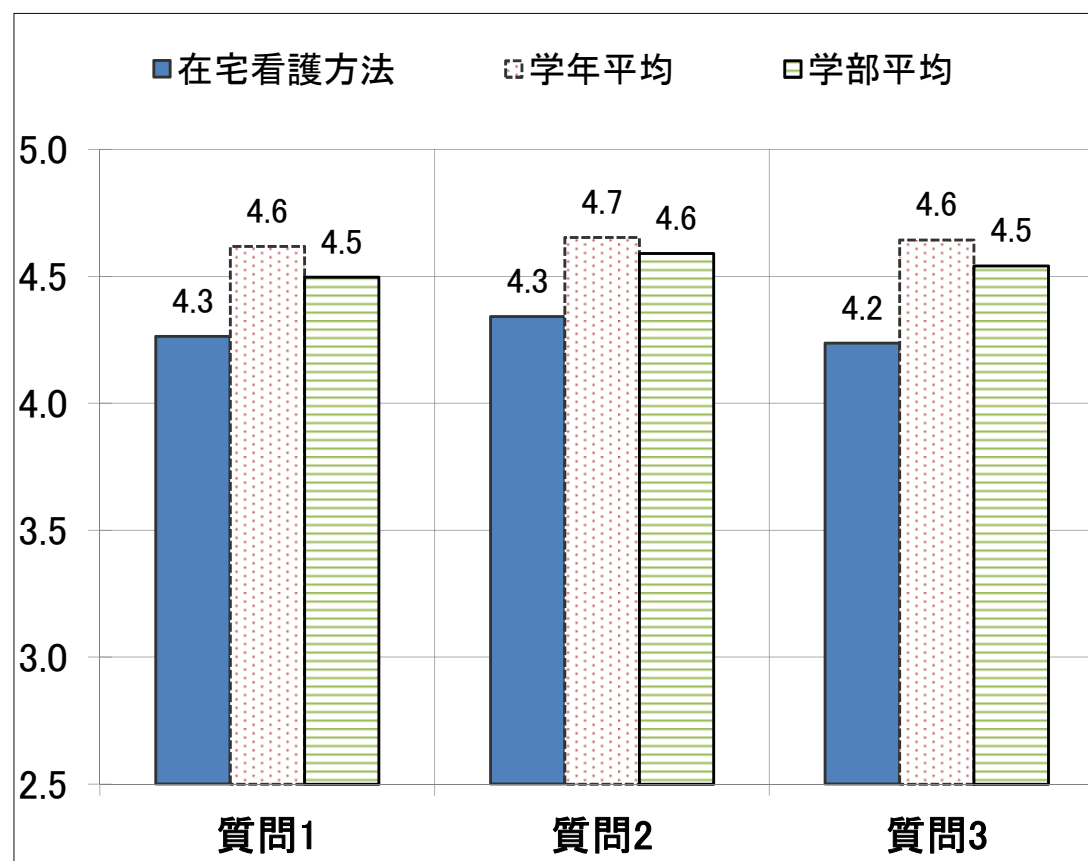
学年全科目平均	4.6	4.7	4.6
学部全科目平均	4.5	4.6	4.5

質問項目

- 問1 授業内容は理解しやすかったか。
 問2 授業の準備は十分に行われていたか(教材や資料など)。
 問3 授業の学習目標は明確であったか。

【回答選択肢】

- 5.非常によい(強くそう思う)
 4.よい(そう思う)
 3.普通(どちらとも言えない)
 2.やや劣る(そう思わない)
 1.よくない(全くそう思わない)



*回答者数が10名以上の科目のみ集計

科目別評価表(保健医療学部：講義)

番号	科目名	科目コーディネーター	非常勤講師名	学年	学期	回答者数	印刷番号
2322	公衆衛生看護学概論	桑原ゆみ	0	3	前期	40	95

	質問1	質問2	質問3
科目平均	4.4	4.5	4.5
回答数(非常に良い)	20	21	23
回答数(よい)	15	16	14
回答数(普通)	5	3	3
回答数(やや劣る)	0	0	0
回答数(よくない)	0	0	0

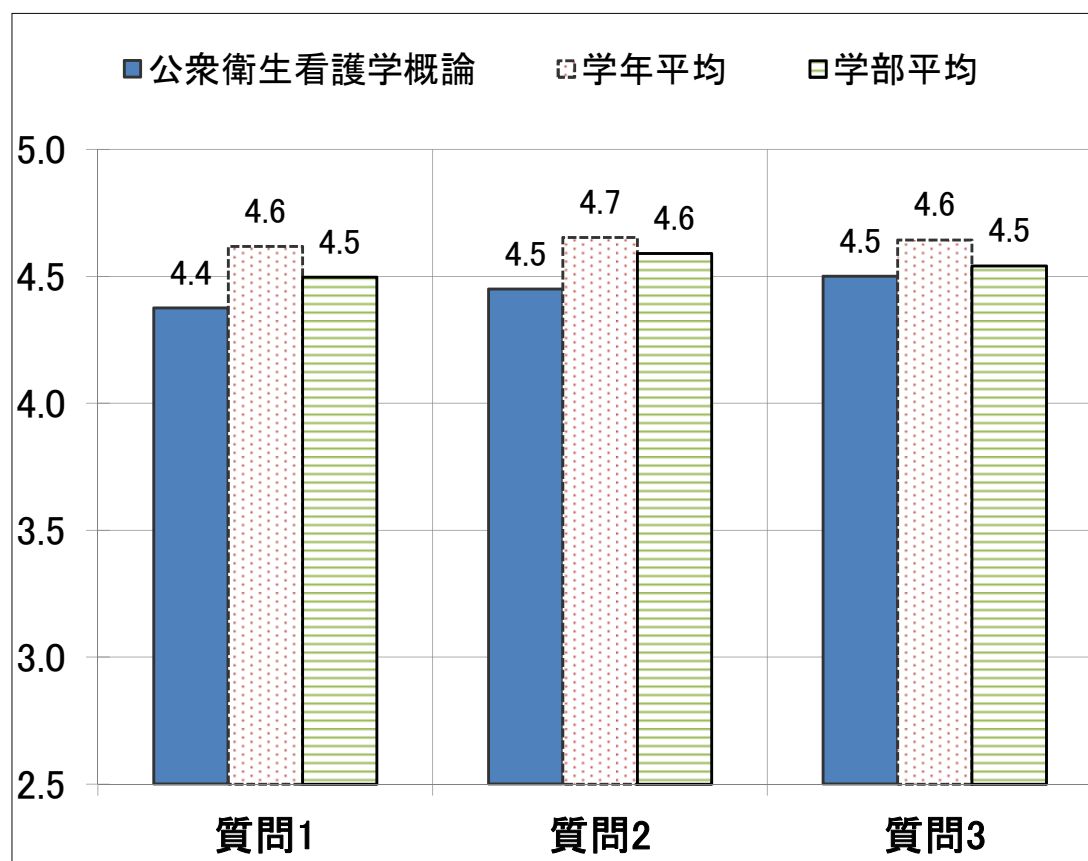
学年全科目平均	4.6	4.7	4.6
学部全科目平均	4.5	4.6	4.5

質問項目

- 問1 授業内容は理解しやすかったか。
 問2 授業の準備は十分に行われていたか(教材や資料など)。
 問3 授業の学習目標は明確であったか。

【回答選択肢】

- 5.非常によい(強くそう思う)
 4.よい(そう思う)
 3.普通(どちらとも言えない)
 2.やや劣る(そう思わない)
 1.よくない(全くそう思わない)



*回答者数が10名以上の科目のみ集計

科目別評価表(保健医療学部：講義)

番号	科目名	科目コーディネーター	非常勤講師名	学年	学期	回答者数	印刷番号
2323	生涯発達理学療法学	小塚直樹	0	3	前期	16	96

	質問1	質問2	質問3
科目平均	5.0	5.0	5.0
回答数(非常に良い)	16	16	16
回答数(よい)	0	0	0
回答数(普通)	0	0	0
回答数(やや劣る)	0	0	0
回答数(よくない)	0	0	0

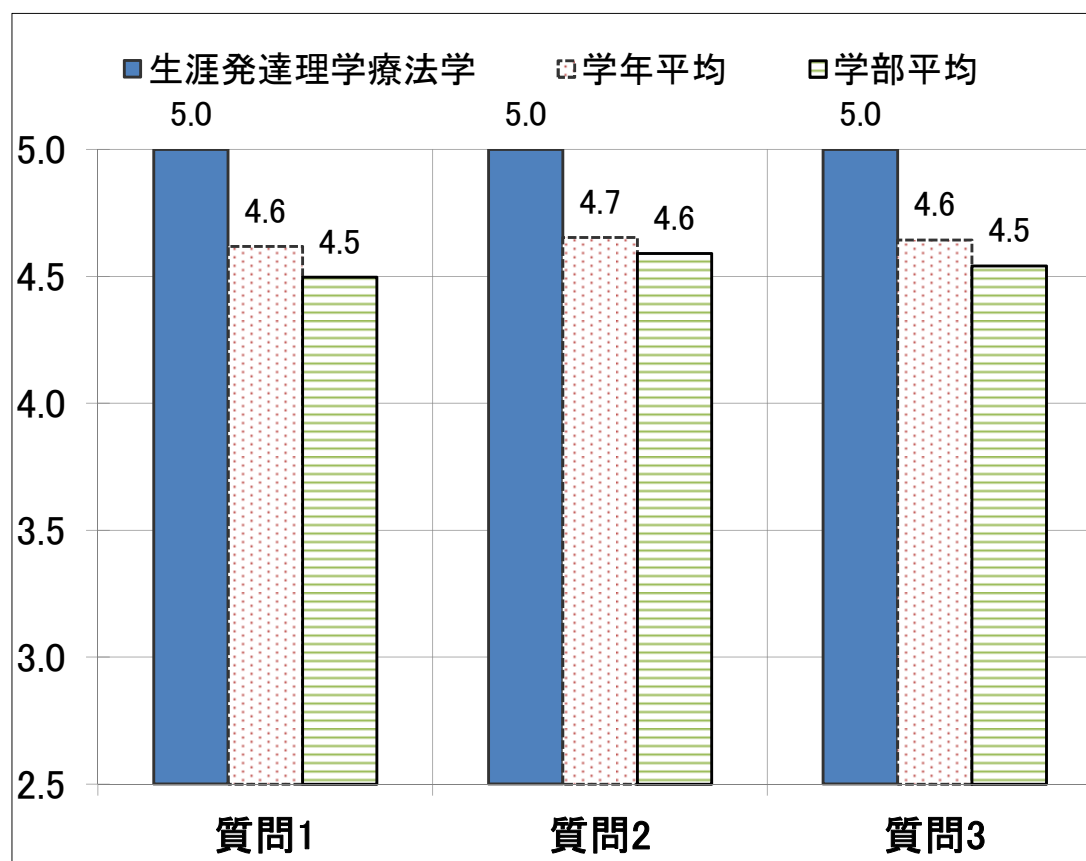
学年全科目平均	4.6	4.7	4.6
学部全科目平均	4.5	4.6	4.5

質問項目

- 問1 授業内容は理解しやすかったか。
 問2 授業の準備は十分に行われていたか(教材や資料など)。
 問3 授業の学習目標は明確であったか。

【回答選択肢】

- 5.非常によい(強くそう思う)
 4.よい(そう思う)
 3.普通(どちらとも言えない)
 2.やや劣る(そう思わない)
 1.よくない(全くそう思わない)



*回答者数が10名以上の科目のみ集計

科目別評価表(保健医療学部：講義)

番号	科目名	科目コーディネーター	非常勤講師名	学年	学期	回答者数	印刷番号
2325	病態運動診断学	金子文成	0	3	前期	18	97

	質問1	質問2	質問3
科目平均	4.7	4.7	4.7
回答数(非常に良い)	14	14	14
回答数(よい)	2	3	2
回答数(普通)	2	1	2
回答数(やや劣る)	0	0	0
回答数(よくない)	0	0	0

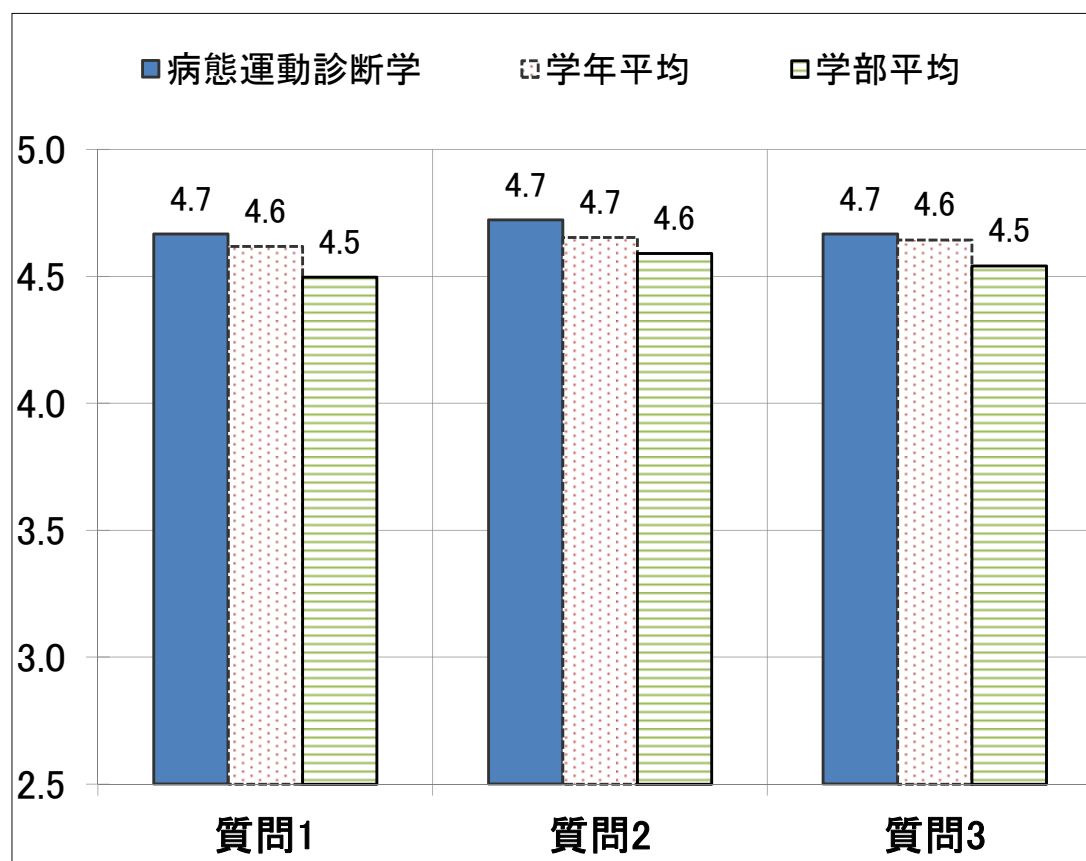
学年全科目平均	4.6	4.7	4.6
学部全科目平均	4.5	4.6	4.5

質問項目

- 問1 授業内容は理解しやすかったか。
 問2 授業の準備は十分に行われていたか(教材や資料など)。
 問3 授業の学習目標は明確であったか。

【回答選択肢】

- 5.非常によい(強くそう思う)
 4.よい(そう思う)
 3.普通(どちらとも言えない)
 2.やや劣る(そう思わない)
 1.よくない(全くそう思わない)



*回答者数が10名以上の科目のみ集計

科目別評価表(保健医療学部：講義)

番号	科目名	科目コーディネーター	非常勤講師名	学年	学期	回答者数	印刷番号
2326	理学療法研究法	古名丈人	0	3	前期	18	98

	質問1	質問2	質問3
科目平均	4.7	4.6	4.6
回答数(非常に良い)	12	11	11
回答数(よい)	6	7	7
回答数(普通)	0	0	0
回答数(やや劣る)	0	0	0
回答数(よくない)	0	0	0

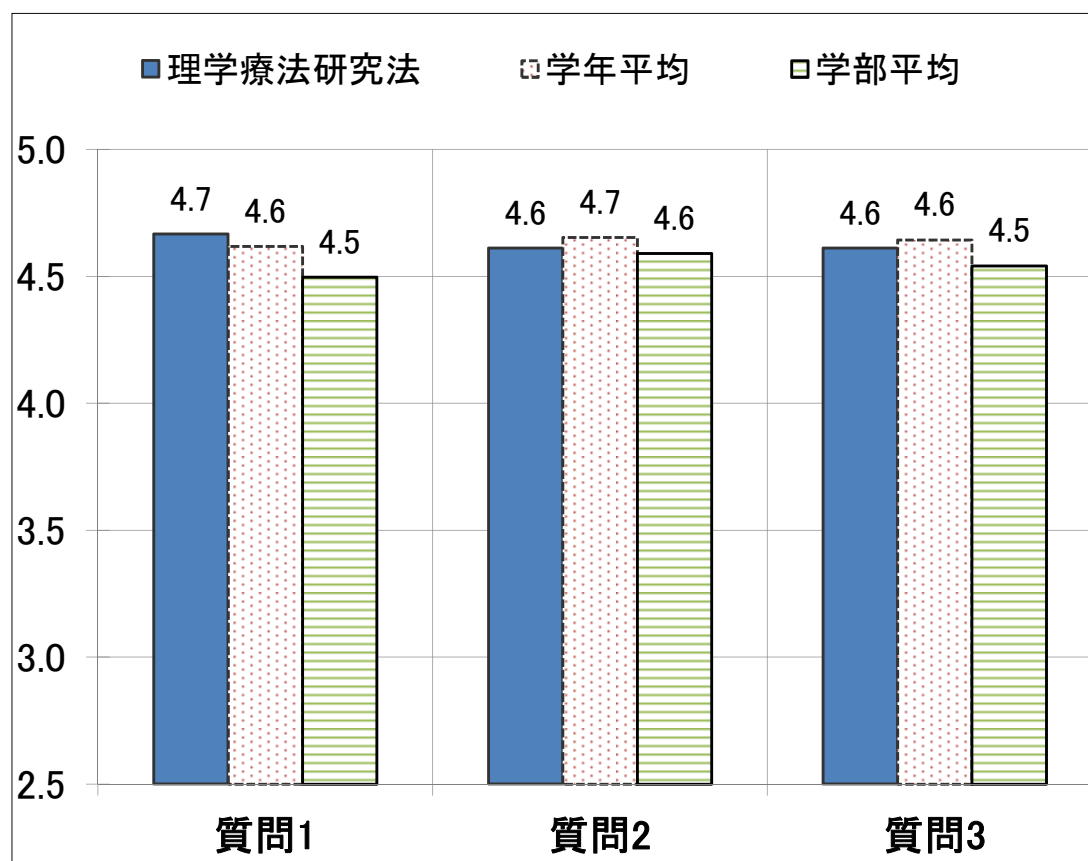
学年全科目平均	4.6	4.7	4.6
学部全科目平均	4.5	4.6	4.5

質問項目

- 問1 授業内容は理解しやすかったか。
 問2 授業の準備は十分に行われていたか(教材や資料など)。
 問3 授業の学習目標は明確であったか。

【回答選択肢】

- 5.非常によい(強くそう思う)
 4.よい(そう思う)
 3.普通(どちらとも言えない)
 2.やや劣る(そう思わない)
 1.よくない(全くそう思わない)



*回答者数が10名以上の科目のみ集計

科目別評価表(保健医療学部：講義)

番号	科目名	科目コーディネーター	非常勤講師名	学年	学期	回答者数	印刷番号
2327	義肢装具学	渡邊耕太	0	3	前期	16	100

	質問1	質問2	質問3
科目平均	4.6	4.6	4.8
回答数(非常に良い)	10	10	12
回答数(よい)	6	6	4
回答数(普通)	0	0	0
回答数(やや劣る)	0	0	0
回答数(よくない)	0	0	0

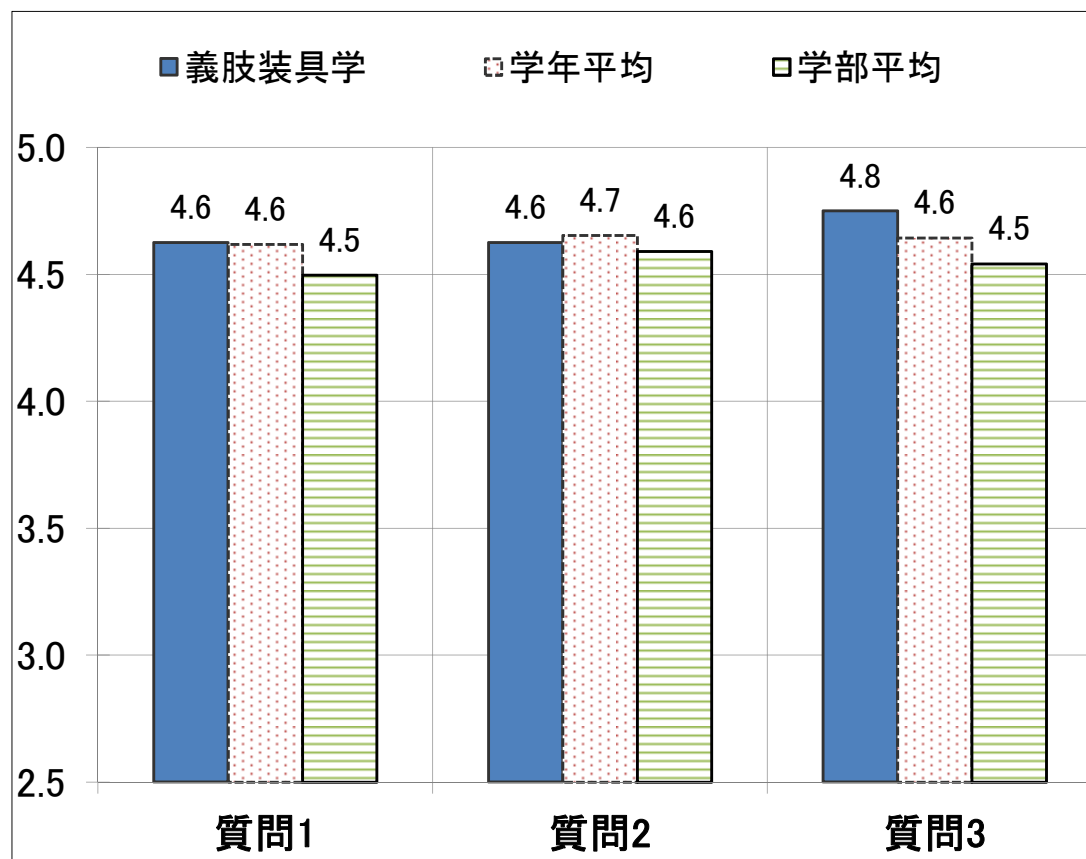
学年全科目平均	4.6	4.7	4.6
学部全科目平均	4.5	4.6	4.5

質問項目

- 問1 授業内容は理解しやすかったか。
 問2 授業の準備は十分に行われていたか(教材や資料など)。
 問3 授業の学習目標は明確であったか。

【回答選択肢】

- 5.非常によい(強くそう思う)
 4.よい(そう思う)
 3.普通(どちらとも言えない)
 2.やや劣る(そう思わない)
 1.よくない(全くそう思わない)



*回答者数が10名以上の科目のみ集計

科目別評価表(保健医療学部：講義)

番号	科目名	科目コーディネーター	非常勤講師名	学年	学期	回答者数	印刷番号
2328	物理療法学	山田崇史	0	3	前期	18	101

	質問1	質問2	質問3
科目平均	4.9	4.9	4.9
回答数(非常に良い)	17	17	17
回答数(よい)	1	1	1
回答数(普通)	0	0	0
回答数(やや劣る)	0	0	0
回答数(よくない)	0	0	0

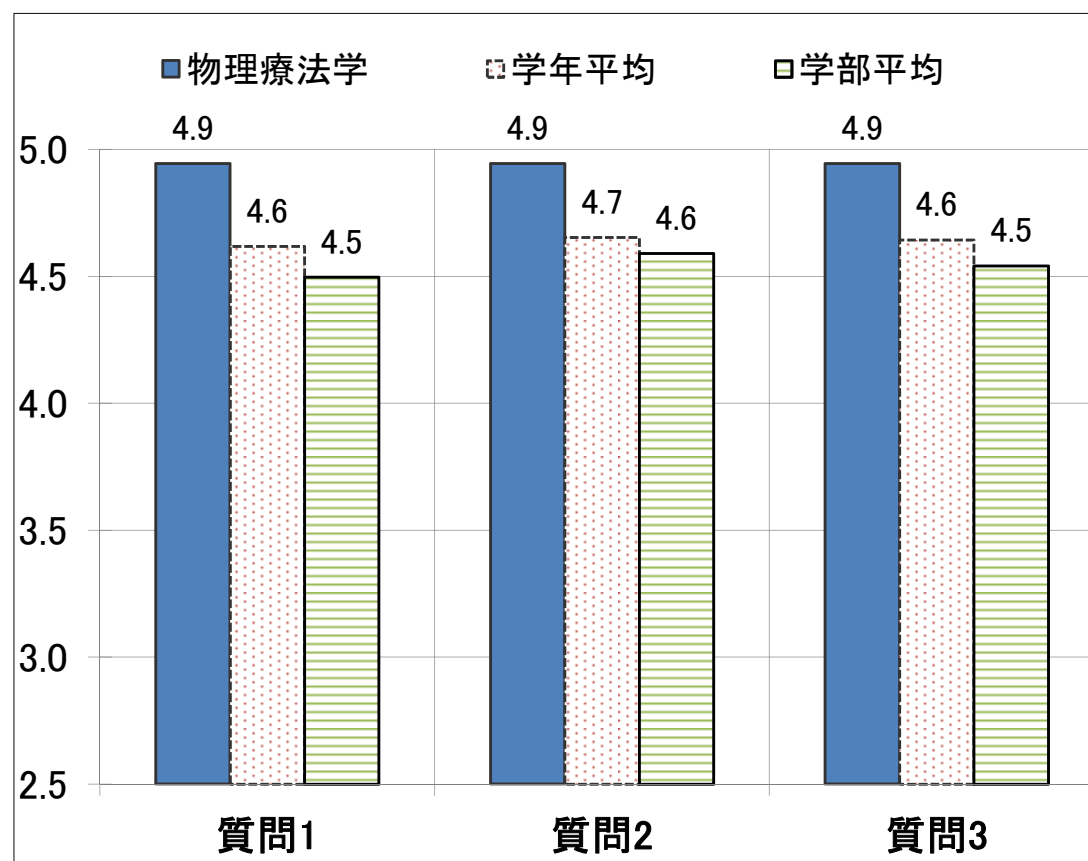
学年全科目平均	4.6	4.7	4.6
学部全科目平均	4.5	4.6	4.5

質問項目

- 問1 授業内容は理解しやすかったか。
 問2 授業の準備は十分に行われていたか(教材や資料など)。
 問3 授業の学習目標は明確であったか。

【回答選択肢】

- 5.非常によい(強くそう思う)
 4.よい(そう思う)
 3.普通(どちらとも言えない)
 2.やや劣る(そう思わない)
 1.よくない(全くそう思わない)



*回答者数が10名以上の科目のみ集計

科目別評価表(保健医療学部：講義)

番号	科目名	科目コーディネーター	非常勤講師名	学年	学期	回答者数	印刷番号
2329	運動器障害理学療法学	片寄正樹	0	3	前期	19	102

	質問1	質問2	質問3
科目平均	5.0	5.0	5.0
回答数(非常に良い)	19	19	19
回答数(よい)	0	0	0
回答数(普通)	0	0	0
回答数(やや劣る)	0	0	0
回答数(よくない)	0	0	0

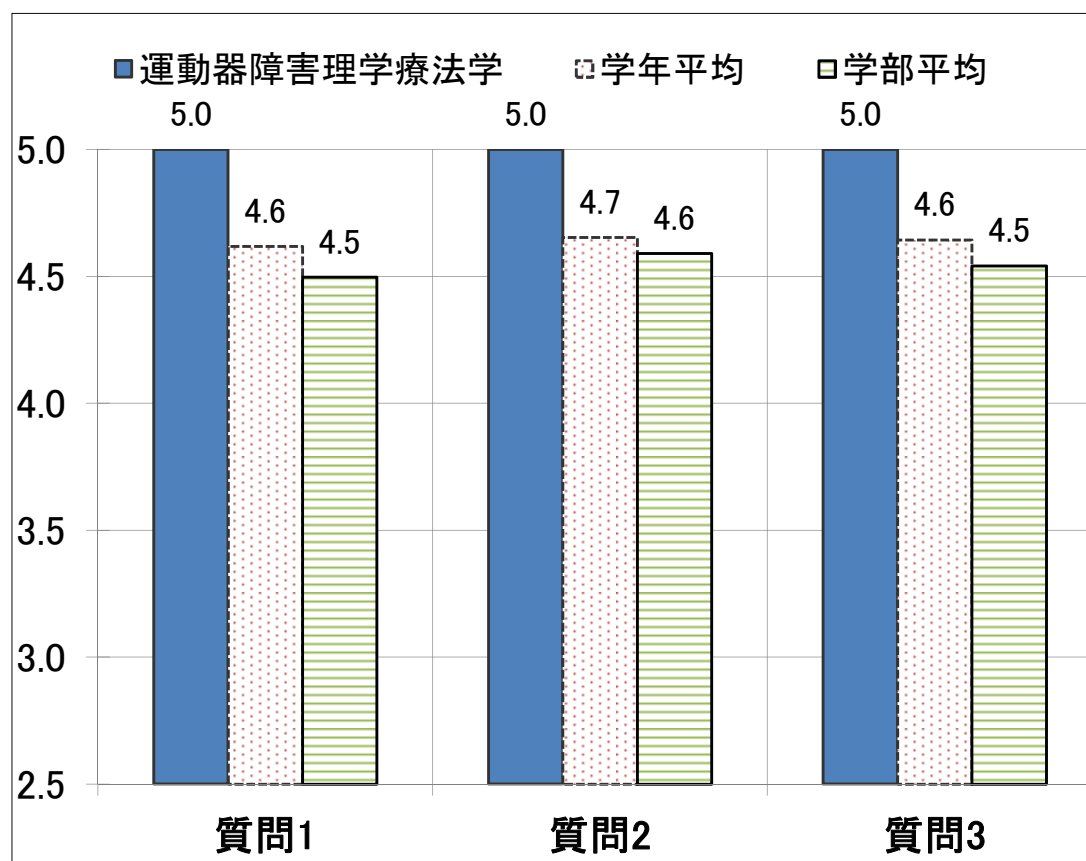
学年全科目平均	4.6	4.7	4.6
学部全科目平均	4.5	4.6	4.5

質問項目

- 問1 授業内容は理解しやすかったか。
 問2 授業の準備は十分に行われていたか(教材や資料など)。
 問3 授業の学習目標は明確であったか。

【回答選択肢】

- 5.非常によい(強くそう思う)
 4.よい(そう思う)
 3.普通(どちらとも言えない)
 2.やや劣る(そう思わない)
 1.よくない(全くそう思わない)



*回答者数が10名以上の科目のみ集計

科目別評価表(保健医療学部：講義)

番号	科目名	科目コーディネーター	非常勤講師名	学年	学期	回答者数	印刷番号
2330	神経障害理学療法学	佐々木健史	0	3	前期	18	103

	質問1	質問2	質問3
科目平均	4.9	4.9	4.9
回答数(非常に良い)	17	17	17
回答数(よい)	1	1	1
回答数(普通)	0	0	0
回答数(やや劣る)	0	0	0
回答数(よくない)	0	0	0

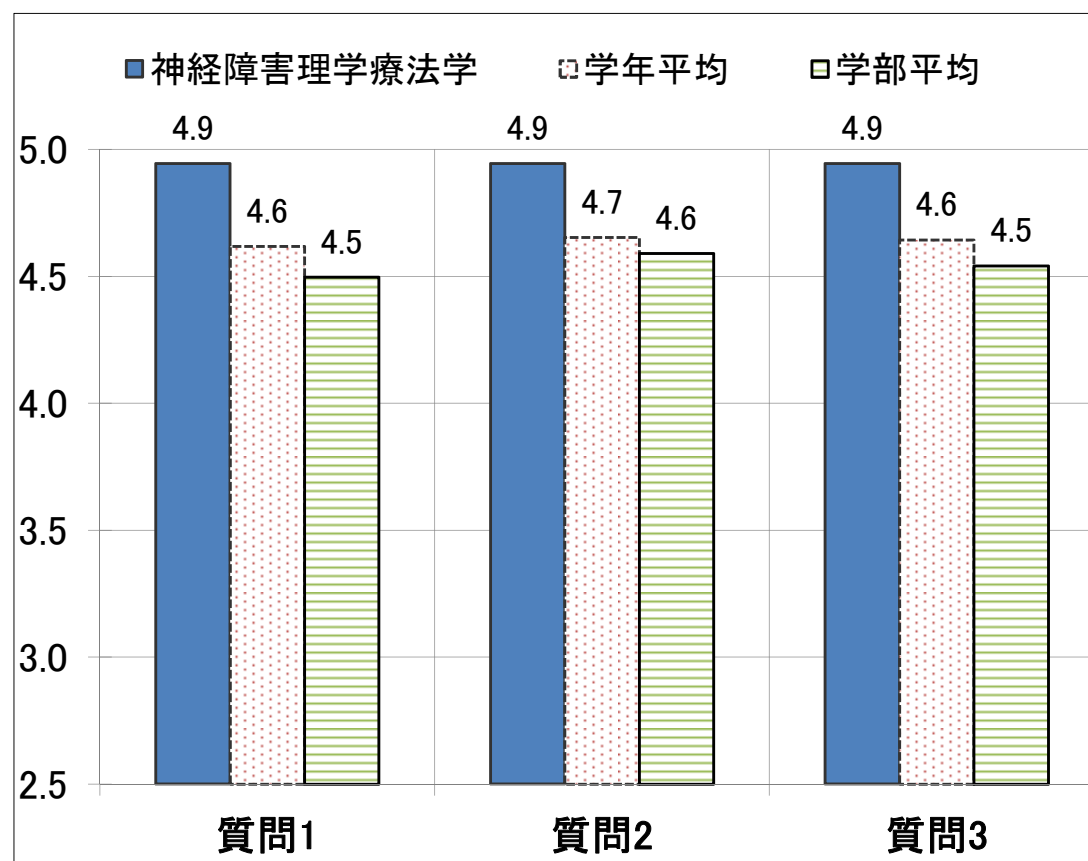
学年全科目平均	4.6	4.7	4.6
学部全科目平均	4.5	4.6	4.5

質問項目

- 問1 授業内容は理解しやすかったか。
 問2 授業の準備は十分に行われていたか(教材や資料など)。
 問3 授業の学習目標は明確であったか。

【回答選択肢】

- 5.非常によい(強くそう思う)
 4.よい(そう思う)
 3.普通(どちらとも言えない)
 2.やや劣る(そう思わない)
 1.よくない(全くそう思わない)



*回答者数が10名以上の科目のみ集計

科目別評価表(保健医療学部：講義)

番号	科目名	科目コーディネーター	非常勤講師名	学年	学期	回答者数	印刷番号
2331	内部障害理学療法学	片寄正樹	0	3	前期	17	104

	質問1	質問2	質問3
科目平均	4.8	4.8	4.8
回答数(非常に良い)	15	15	15
回答数(よい)	1	1	1
回答数(普通)	1	1	1
回答数(やや劣る)	0	0	0
回答数(よくない)	0	0	0

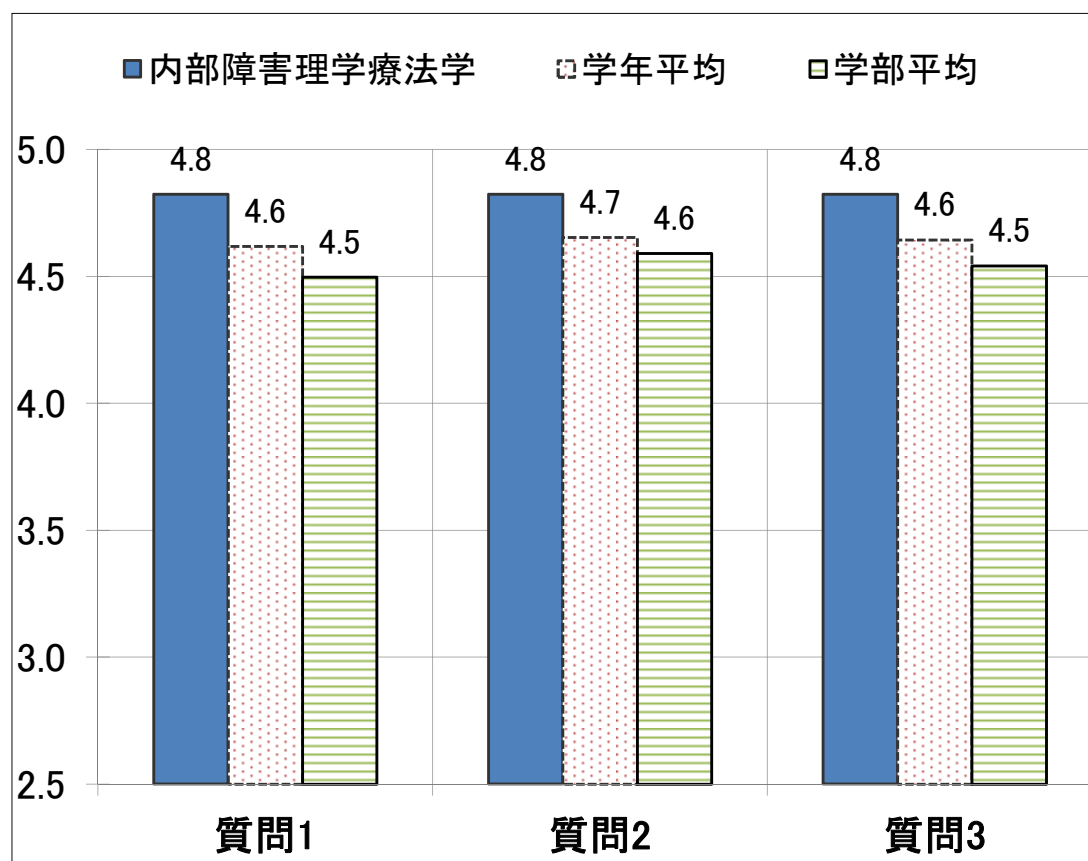
学年全科目平均	4.6	4.7	4.6
学部全科目平均	4.5	4.6	4.5

質問項目

- 問1 授業内容は理解しやすかったか。
 問2 授業の準備は十分に行われていたか(教材や資料など)。
 問3 授業の学習目標は明確であったか。

【回答選択肢】

- 5.非常によい(強くそう思う)
 4.よい(そう思う)
 3.普通(どちらとも言えない)
 2.やや劣る(そう思わない)
 1.よくない(全くそう思わない)



*回答者数が10名以上の科目のみ集計

科目別評価表(保健医療学部：講義)

番号	科目名	科目コーディネーター	非常勤講師名	学年	学期	回答者数	印刷番号
2335	地域・環境理学療法学	古名丈人	0	3	前期	18	105

	質問1	質問2	質問3
科目平均	4.7	4.8	4.7
回答数(非常に良い)	13	15	14
回答数(よい)	4	2	3
回答数(普通)	1	1	1
回答数(やや劣る)	0	0	0
回答数(よくない)	0	0	0

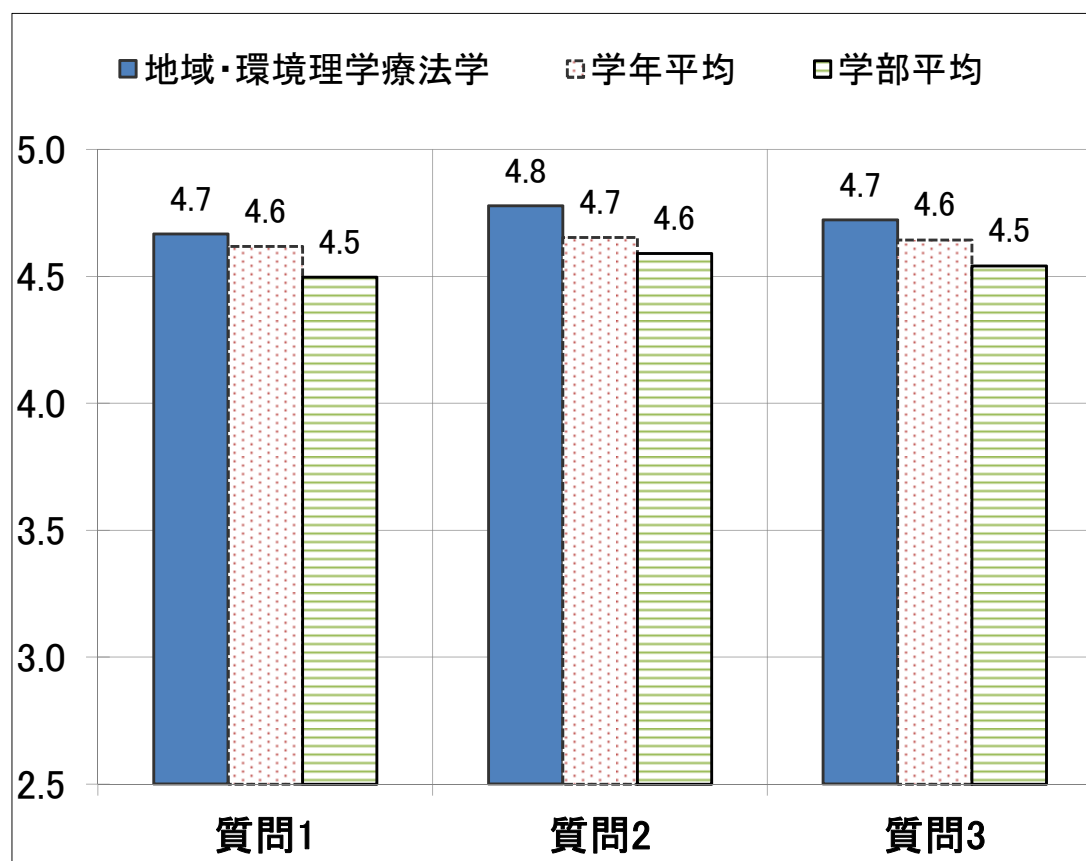
学年全科目平均	4.6	4.7	4.6
学部全科目平均	4.5	4.6	4.5

質問項目

- 問1 授業内容は理解しやすかったか。
 問2 授業の準備は十分に行われていたか(教材や資料など)。
 問3 授業の学習目標は明確であったか。

【回答選択肢】

- 5.非常によい(強くそう思う)
 4.よい(そう思う)
 3.普通(どちらとも言えない)
 2.やや劣る(そう思わない)
 1.よくない(全くそう思わない)



*回答者数が10名以上の科目のみ集計

科目別評価表(保健医療学部：講義)

番号	科目名	科目コーディネーター	非常勤講師名	学年	学期	回答者数	印刷番号
2336	理学療法管理・政策学	古名丈人	0	3	前期	17	106

	質問1	質問2	質問3
科目平均	4.5	4.5	4.5
回答数(非常に良い)	12	12	12
回答数(よい)	2	2	2
回答数(普通)	3	3	3
回答数(やや劣る)	0	0	0
回答数(よくない)	0	0	0

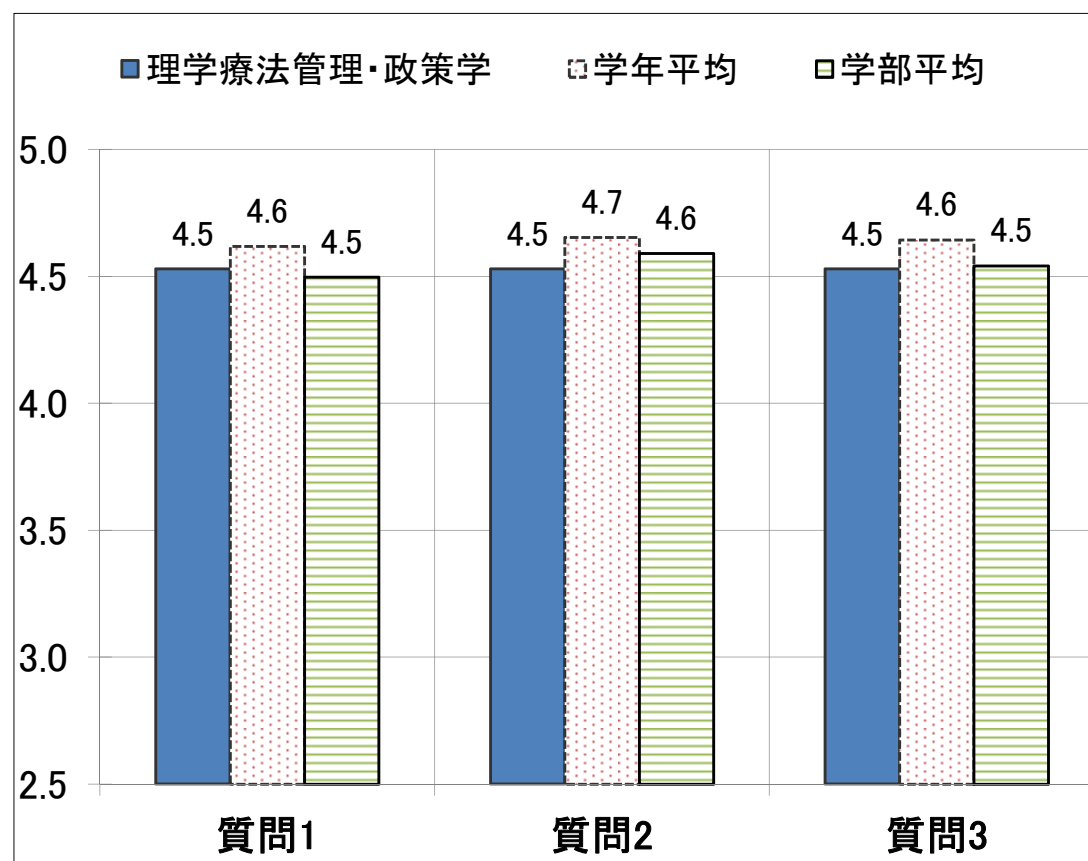
学年全科目平均	4.6	4.7	4.6
学部全科目平均	4.5	4.6	4.5

質問項目

- 問1 授業内容は理解しやすかったか。
 問2 授業の準備は十分に行われていたか(教材や資料など)。
 問3 授業の学習目標は明確であったか。

【回答選択肢】

- 5.非常によい(強くそう思う)
 4.よい(そう思う)
 3.普通(どちらとも言えない)
 2.やや劣る(そう思わない)
 1.よくない(全くそう思わない)



*回答者数が10名以上の科目のみ集計

科目別評価表(保健医療学部：講義)

番号	科目名	科目コーディネーター	非常勤講師名	学年	学期	回答者数	印刷番号
2336	理学療法管理・政策学	古名丈人	0	3	前期	17	107

	質問1	質問2	質問3
科目平均	4.5	4.5	4.5
回答数(非常に良い)	12	12	12
回答数(よい)	2	2	2
回答数(普通)	3	3	3
回答数(やや劣る)	0	0	0
回答数(よくない)	0	0	0

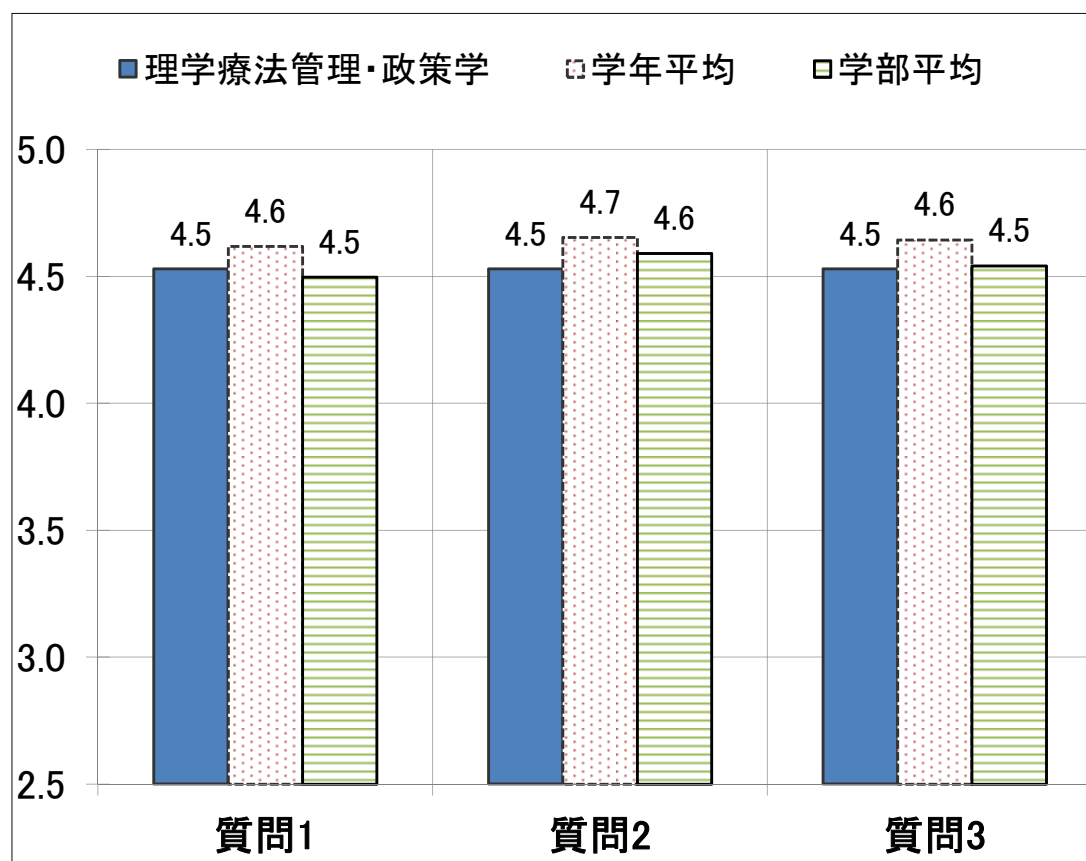
学年全科目平均	4.6	4.7	4.6
学部全科目平均	4.5	4.6	4.5

質問項目

- 問1 授業内容は理解しやすかったか。
 問2 授業の準備は十分に行われていたか(教材や資料など)。
 問3 授業の学習目標は明確であったか。

【回答選択肢】

- 5.非常によい(強くそう思う)
 4.よい(そう思う)
 3.普通(どちらとも言えない)
 2.やや劣る(そう思わない)
 1.よくない(全くそう思わない)



*回答者数が10名以上の科目のみ集計

科目別評価表(保健医療学部：講義)

番号	科目名	科目コーディネーター	非常勤講師名	学年	学期	回答者数	印刷番号
2337	健康管理と理学療法	古名丈人	0	3	前期	16	108

	質問1	質問2	質問3
科目平均	4.9	4.9	4.9
回答数(非常に良い)	14	14	14
回答数(よい)	2	2	2
回答数(普通)	0	0	0
回答数(やや劣る)	0	0	0
回答数(よくない)	0	0	0

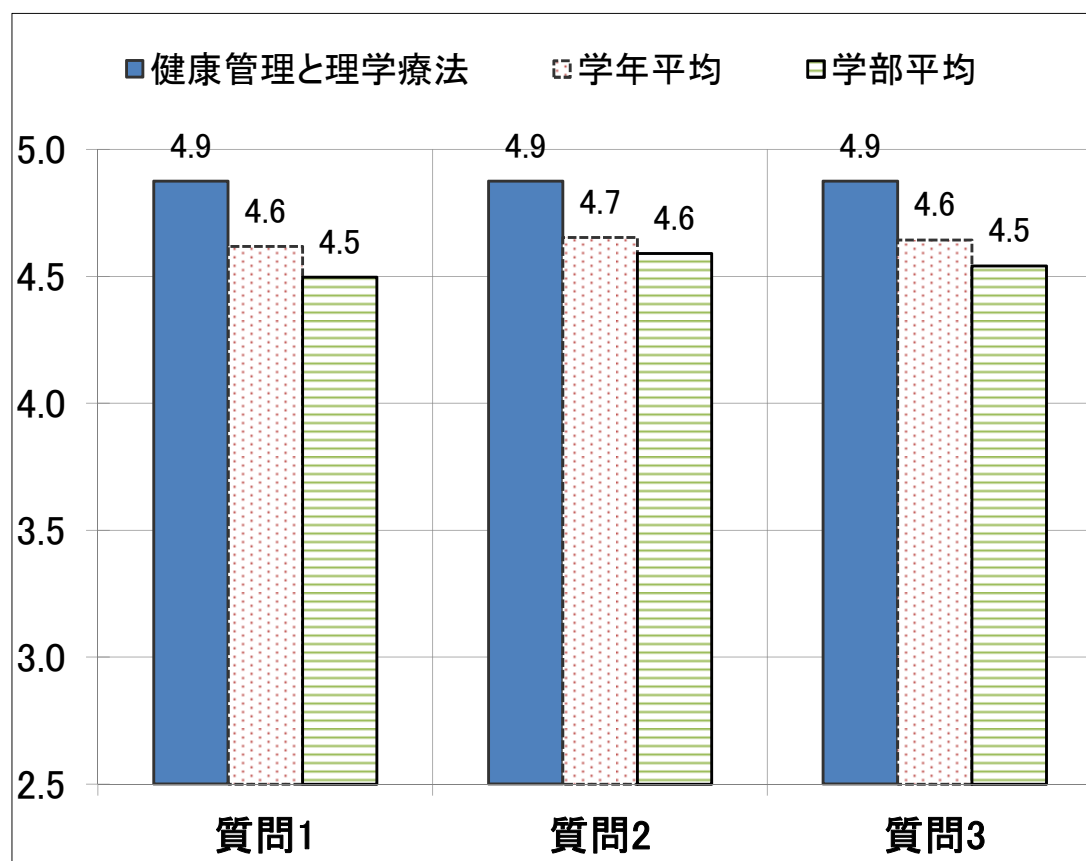
学年全科目平均	4.6	4.7	4.6
学部全科目平均	4.5	4.6	4.5

質問項目

- 問1 授業内容は理解しやすかったか。
 問2 授業の準備は十分に行われていたか(教材や資料など)。
 問3 授業の学習目標は明確であったか。

【回答選択肢】

- 5.非常によい(強くそう思う)
 4.よい(そう思う)
 3.普通(どちらとも言えない)
 2.やや劣る(そう思わない)
 1.よくない(全くそう思わない)



*回答者数が10名以上の科目のみ集計

科目別評価表(保健医療学部：講義)

番号	科目名	科目コーディネーター	非常勤講師名	学年	学期	回答者数	印刷番号
2339	作業療法研究法セミナー1	仙石泰仁	0	3	前期	16	109

	質問1	質問2	質問3
科目平均	4.9	4.9	4.9
回答数(非常に良い)	15	15	15
回答数(よい)	0	0	0
回答数(普通)	1	1	1
回答数(やや劣る)	0	0	0
回答数(よくない)	0	0	0

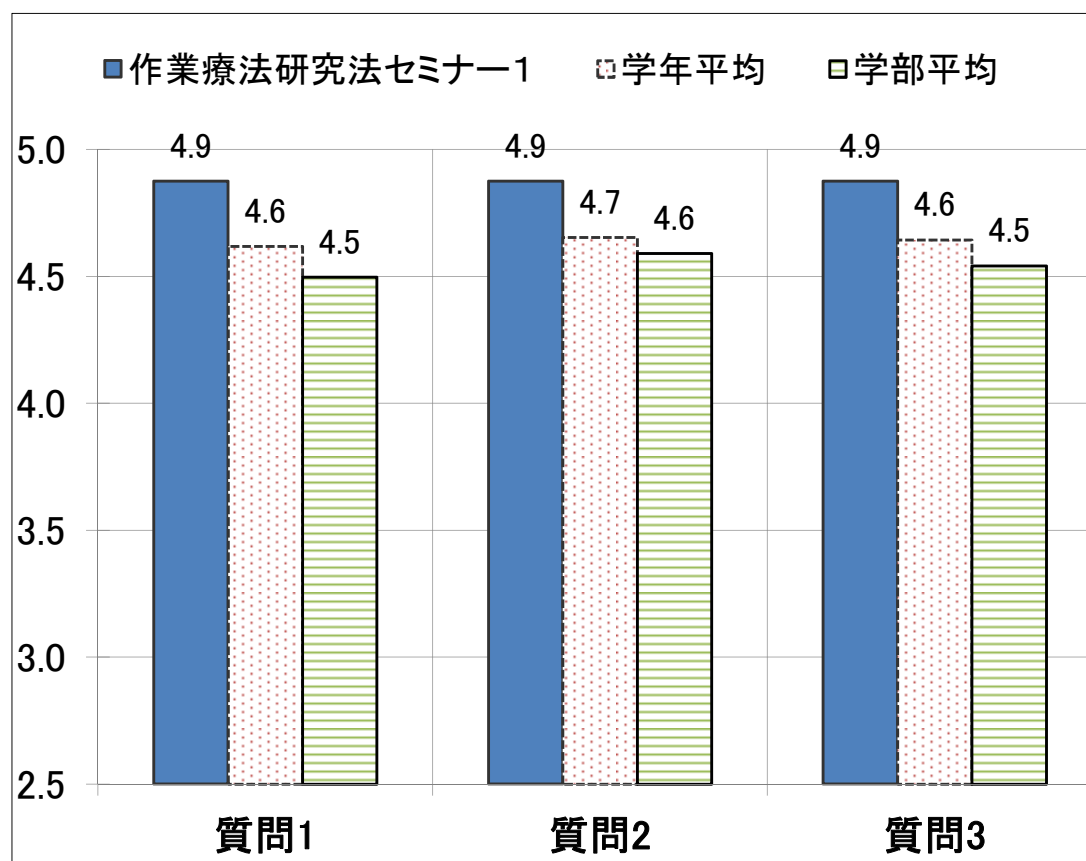
学年全科目平均	4.6	4.7	4.6
学部全科目平均	4.5	4.6	4.5

質問項目

- 問1 授業内容は理解しやすかったか。
 問2 授業の準備は十分に行われていたか(教材や資料など)。
 問3 授業の学習目標は明確であったか。

【回答選択肢】

- 5.非常によい(強くそう思う)
 4.よい(そう思う)
 3.普通(どちらとも言えない)
 2.やや劣る(そう思わない)
 1.よくない(全くそう思わない)



*回答者数が10名以上の科目のみ集計

科目別評価表(保健医療学部：講義)

番号	科目名	科目コーディネーター	非常勤講師名	学年	学期	回答者数	印刷番号
2341	作業理論と評価	坂上真理	0	3	前期	17	110

	質問1	質問2	質問3
科目平均	4.9	4.9	4.9
回答数(非常に良い)	16	15	15
回答数(よい)	1	2	2
回答数(普通)	0	0	0
回答数(やや劣る)	0	0	0
回答数(よくない)	0	0	0

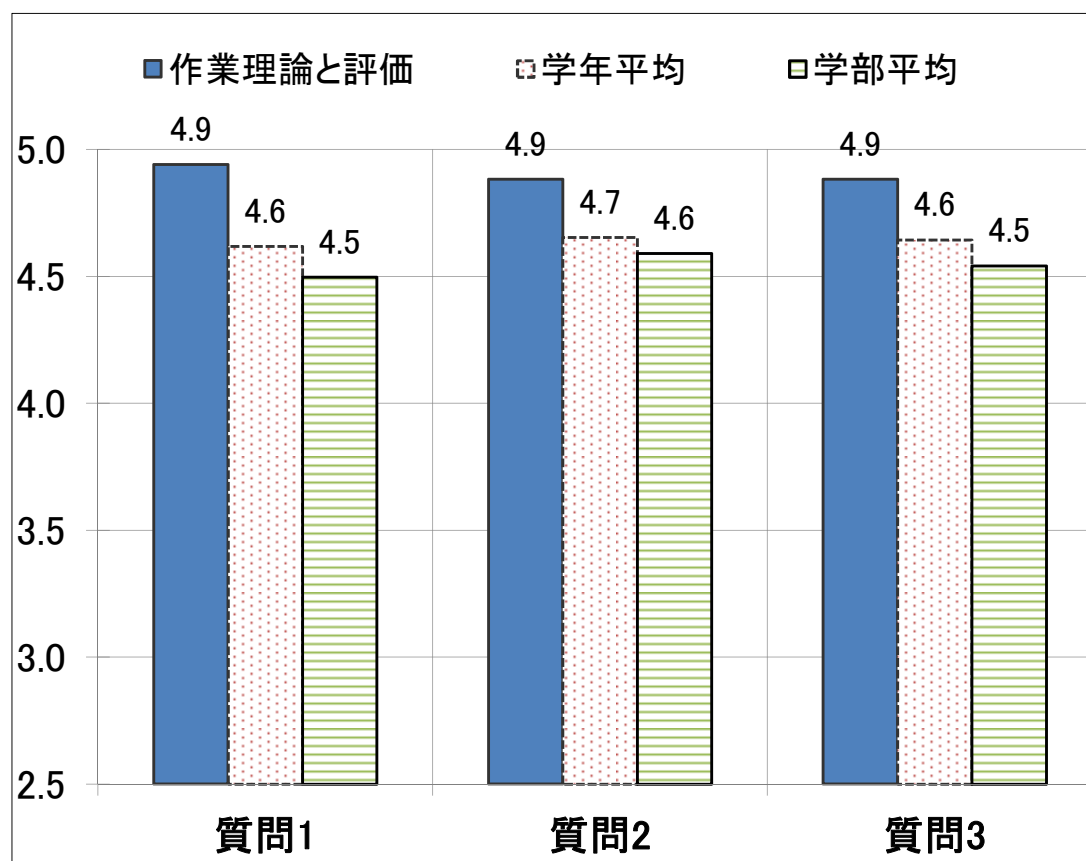
学年全科目平均	4.6	4.7	4.6
学部全科目平均	4.5	4.6	4.5

質問項目

- 問1 授業内容は理解しやすかったか。
 問2 授業の準備は十分に行われていたか(教材や資料など)。
 問3 授業の学習目標は明確であったか。

【回答選択肢】

- 5.非常によい(強くそう思う)
 4.よい(そう思う)
 3.普通(どちらとも言えない)
 2.やや劣る(そう思わない)
 1.よくない(全くそう思わない)



*回答者数が10名以上の科目のみ集計

科目別評価表(保健医療学部：講義)

番号	科目名	科目コーディネーター	非常勤講師名	学年	学期	回答者数	印刷番号
2343	作業療法治療学概論	仙石泰仁	0	3	前期	15	111

	質問1	質問2	質問3
科目平均	4.5	4.5	4.5
回答数(非常に良い)	9	9	9
回答数(よい)	5	5	5
回答数(普通)	1	1	1
回答数(やや劣る)	0	0	0
回答数(よくない)	0	0	0

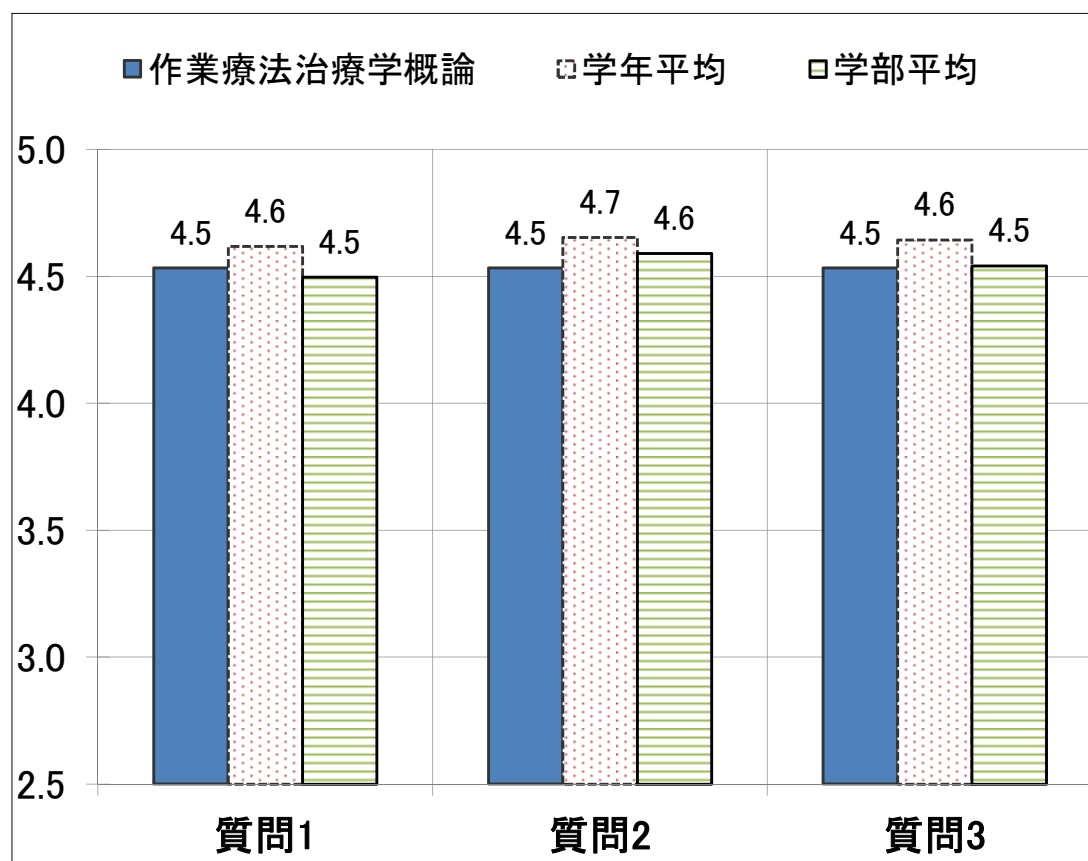
学年全科目平均	4.6	4.7	4.6
学部全科目平均	4.5	4.6	4.5

質問項目

- 問1 授業内容は理解しやすかったか。
 問2 授業の準備は十分に行われていたか(教材や資料など)。
 問3 授業の学習目標は明確であったか。

【回答選択肢】

- 5.非常によい(強くそう思う)
 4.よい(そう思う)
 3.普通(どちらとも言えない)
 2.やや劣る(そう思わない)
 1.よくない(全くそう思わない)



*回答者数が10名以上の科目のみ集計

科目別評価表(保健医療学部：講義)

番号	科目名	科目コーディネーター	非常勤講師名	学年	学期	回答者数	印刷番号
2344	身体障害作業療法学	中村真理子	0	3	前期	18	112

	質問1	質問2	質問3
科目平均	4.7	4.8	4.8
回答数(非常に良い)	13	14	14
回答数(よい)	5	4	4
回答数(普通)	0	0	0
回答数(やや劣る)	0	0	0
回答数(よくない)	0	0	0

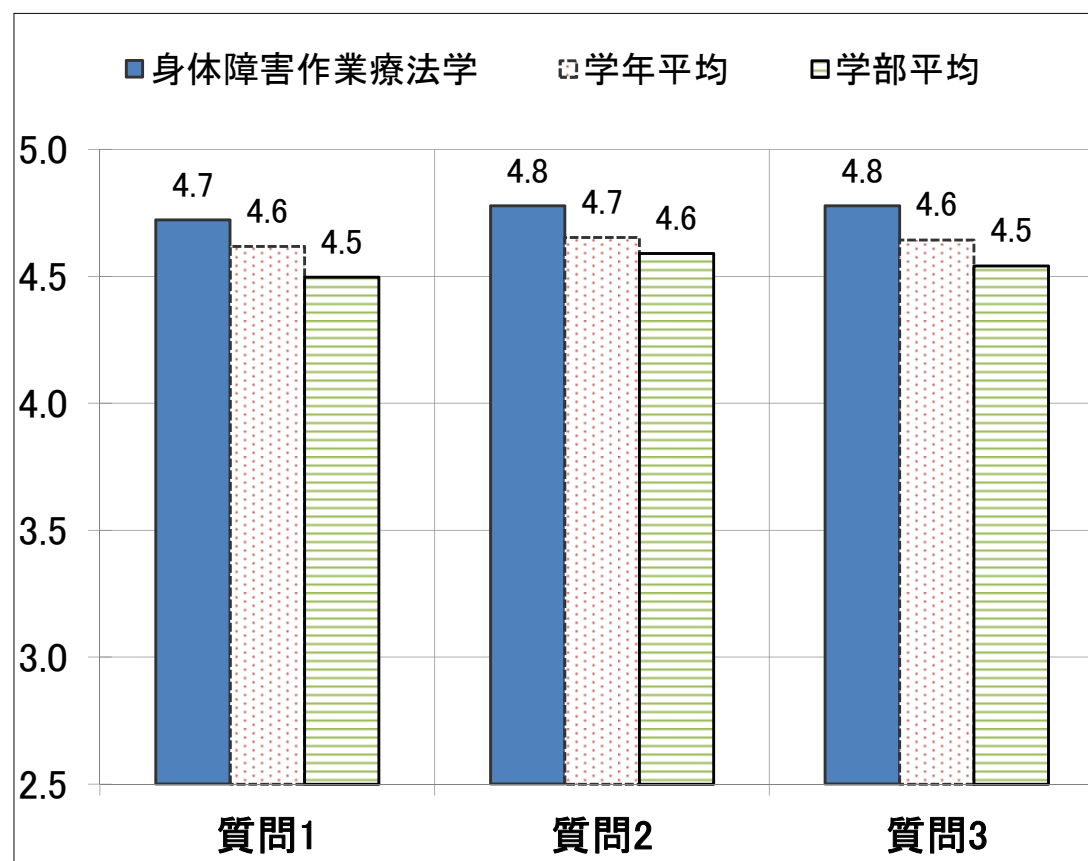
学年全科目平均	4.6	4.7	4.6
学部全科目平均	4.5	4.6	4.5

質問項目

- 問1 授業内容は理解しやすかったか。
 問2 授業の準備は十分に行われていたか(教材や資料など)。
 問3 授業の学習目標は明確であったか。

【回答選択肢】

- 5.非常によい(強くそう思う)
 4.よい(そう思う)
 3.普通(どちらとも言えない)
 2.やや劣る(そう思わない)
 1.よくない(全くそう思わない)



*回答者数が10名以上の科目のみ集計

科目別評価表(保健医療学部：講義)

番号	科目名	科目コーディネーター	非常勤講師名	学年	学期	回答者数	印刷番号
2346	精神障害作業療法学	池田 望	0	3	前期	19	113

	質問1	質問2	質問3
科目平均	4.9	4.9	4.9
回答数(非常に良い)	17	17	17
回答数(よい)	2	2	2
回答数(普通)	0	0	0
回答数(やや劣る)	0	0	0
回答数(よくない)	0	0	0

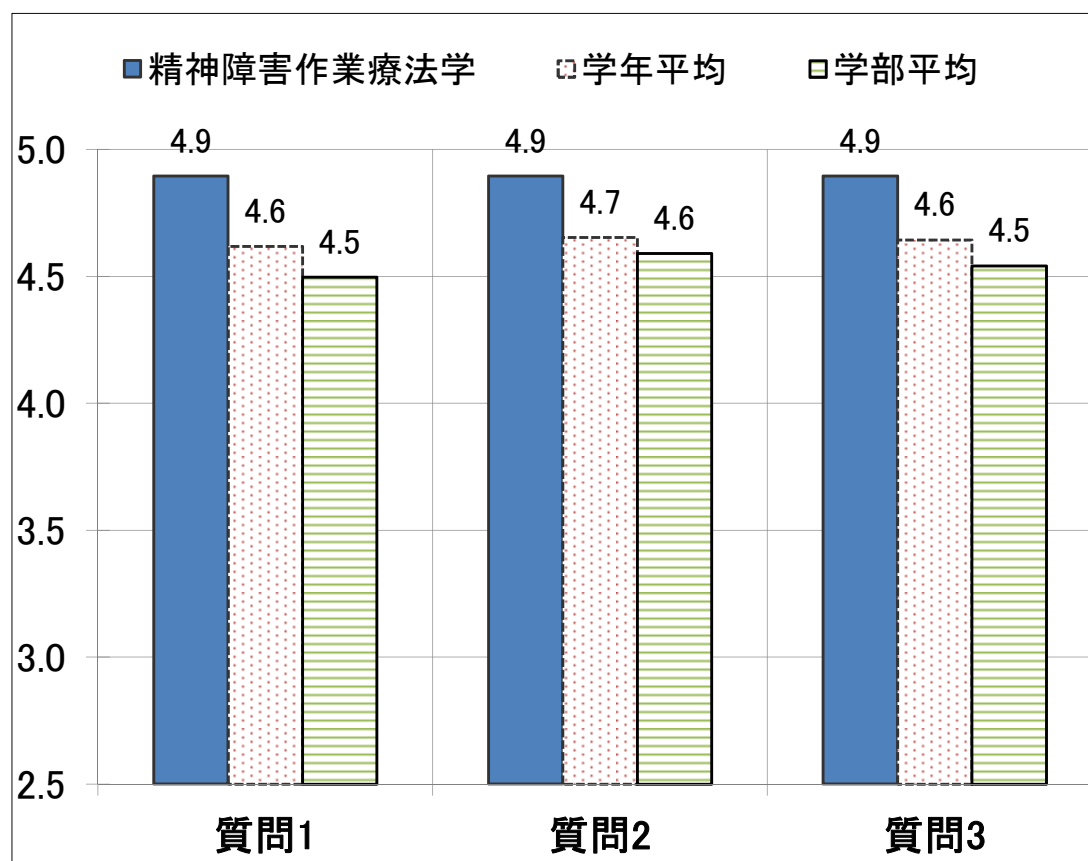
学年全科目平均	4.6	4.7	4.6
学部全科目平均	4.5	4.6	4.5

質問項目

- 問1 授業内容は理解しやすかったか。
 問2 授業の準備は十分に行われていたか(教材や資料など)。
 問3 授業の学習目標は明確であったか。

【回答選択肢】

- 5.非常によい(強くそう思う)
 4.よい(そう思う)
 3.普通(どちらとも言えない)
 2.やや劣る(そう思わない)
 1.よくない(全くそう思わない)



*回答者数が10名以上の科目のみ集計

科目別評価表(保健医療学部：講義)

番号	科目名	科目コーディネーター	非常勤講師名	学年	学期	回答者数	印刷番号
2348	発達障害作業療法学	中島そのみ	0	3	前期	18	114

	質問1	質問2	質問3
科目平均	4.8	4.8	4.8
回答数(非常に良い)	14	15	15
回答数(よい)	4	3	3
回答数(普通)	0	0	0
回答数(やや劣る)	0	0	0
回答数(よくない)	0	0	0

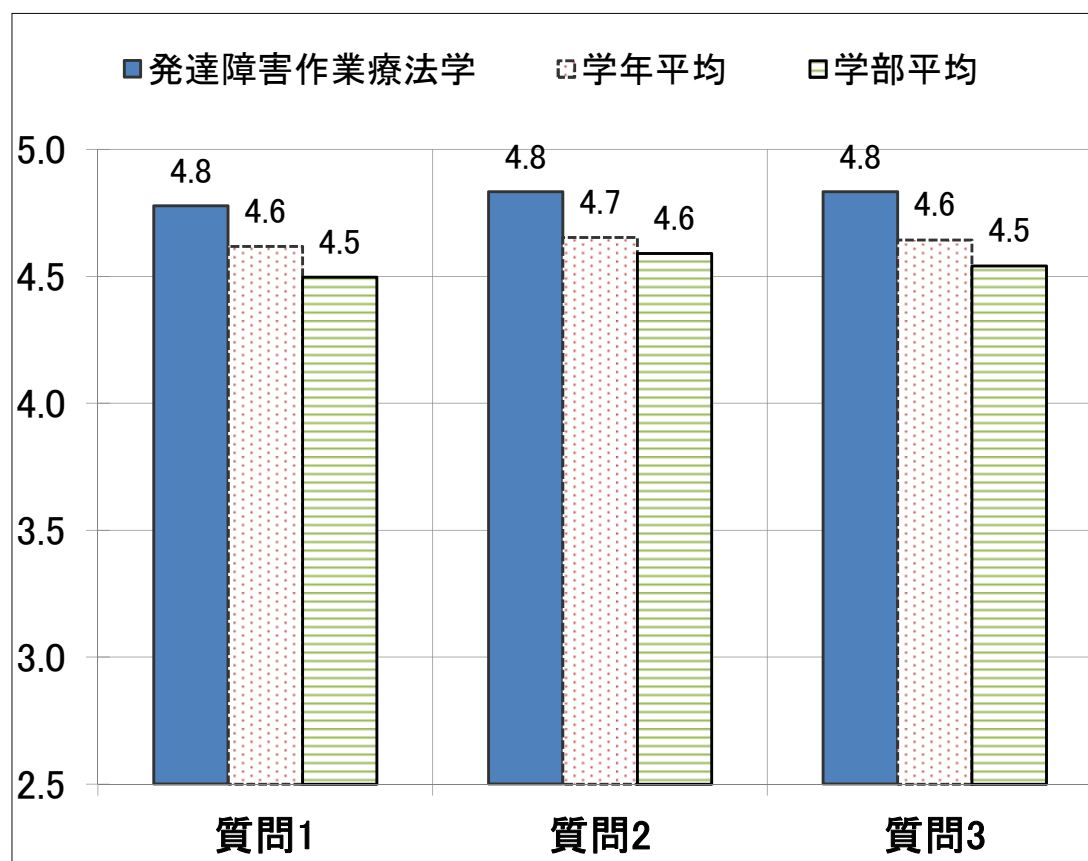
学年全科目平均	4.6	4.7	4.6
学部全科目平均	4.5	4.6	4.5

質問項目

- 問1 授業内容は理解しやすかったか。
 問2 授業の準備は十分に行われていたか(教材や資料など)。
 問3 授業の学習目標は明確であったか。

【回答選択肢】

- 5.非常によい(強くそう思う)
 4.よい(そう思う)
 3.普通(どちらとも言えない)
 2.やや劣る(そう思わない)
 1.よくない(全くそう思わない)



*回答者数が10名以上の科目のみ集計

科目別評価表(保健医療学部：講義)

番号	科目名	科目コーディネーター	非常勤講師名	学年	学期	回答者数	印刷番号
2350	高齢期作業療法学	坂上真理	0	3	前期	17	115

	質問1	質問2	質問3
科目平均	4.9	4.9	4.9
回答数(非常に良い)	15	16	16
回答数(よい)	2	1	1
回答数(普通)	0	0	0
回答数(やや劣る)	0	0	0
回答数(よくない)	0	0	0

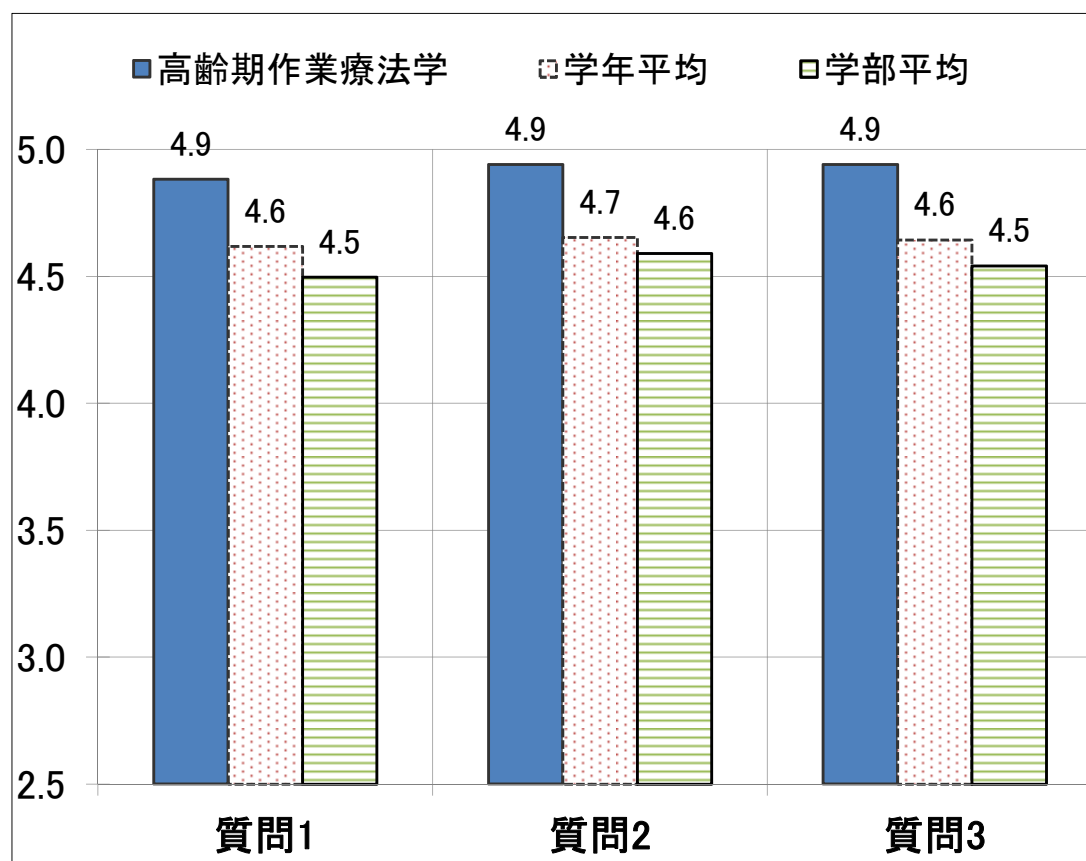
学年全科目平均	4.6	4.7	4.6
学部全科目平均	4.5	4.6	4.5

質問項目

- 問1 授業内容は理解しやすかったか。
 問2 授業の準備は十分に行われていたか(教材や資料など)。
 問3 授業の学習目標は明確であったか。

【回答選択肢】

- 5.非常によい(強くそう思う)
 4.よい(そう思う)
 3.普通(どちらとも言えない)
 2.やや劣る(そう思わない)
 1.よくない(全くそう思わない)



*回答者数が10名以上の科目のみ集計

科目別評価表(保健医療学部：講義)

番号	科目名	科目コーディネーター	非常勤講師名	学年	学期	回答者数	印刷番号
2352	地域作業療法学	後藤葉子	0	3	前期	19	116

	質問1	質問2	質問3
科目平均	4.5	4.5	4.5
回答数(非常に良い)	11	11	11
回答数(よい)	7	7	7
回答数(普通)	1	1	1
回答数(やや劣る)	0	0	0
回答数(よくない)	0	0	0

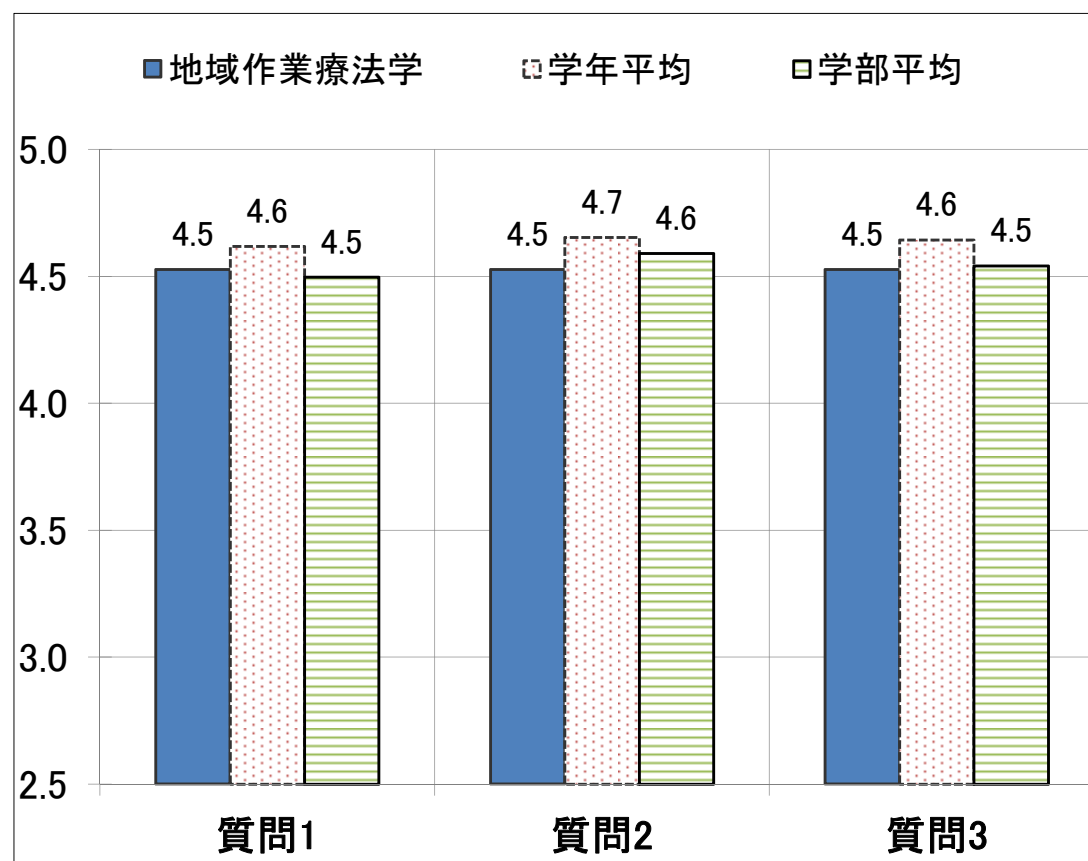
学年全科目平均	4.6	4.7	4.6
学部全科目平均	4.5	4.6	4.5

質問項目

- 問1 授業内容は理解しやすかったか。
 問2 授業の準備は十分に行われていたか(教材や資料など)。
 問3 授業の学習目標は明確であったか。

【回答選択肢】

- 5.非常によい(強くそう思う)
 4.よい(そう思う)
 3.普通(どちらとも言えない)
 2.やや劣る(そう思わない)
 1.よくない(全くそう思わない)



*回答者数が10名以上の科目のみ集計

科目別評価表(保健医療学部：講義)

番号	科目名	科目コーディネーター	非常勤講師名	学年	学期	回答者数	印刷番号
2355	看護学セミナー	木島輝美	0	3	前期	41	117

	質問1	質問2	質問3
科目平均	4.7	4.7	4.7
回答数(非常に良い)	29	30	31
回答数(よい)	12	11	8
回答数(普通)	0	0	1
回答数(やや劣る)	0	0	1
回答数(よくない)	0	0	0

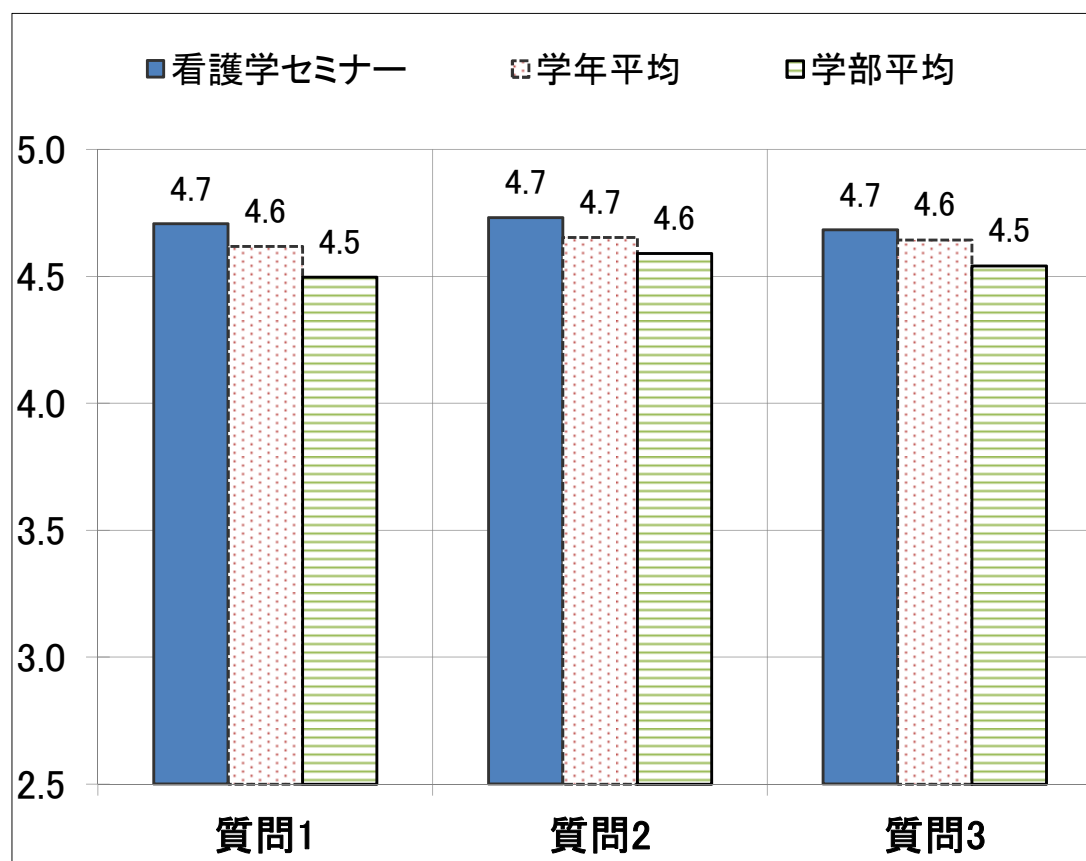
学年全科目平均	4.6	4.7	4.6
学部全科目平均	4.5	4.6	4.5

質問項目

- 問1 授業内容は理解しやすかったか。
 問2 授業の準備は十分に行われていたか(教材や資料など)。
 問3 授業の学習目標は明確であったか。

【回答選択肢】

- 5.非常によい(強くそう思う)
 4.よい(そう思う)
 3.普通(どちらとも言えない)
 2.やや劣る(そう思わない)
 1.よくない(全くそう思わない)



*回答者数が10名以上の科目のみ集計