

科目別評価表(保健医療学部：講義)

番号	科目名	科目コーディネーター	非常勤講師名	学年	学期	回答者数	印刷番号
2103	生命の物理学	高田 純	0	1	前期	61	1

	質問1	質問2	質問3
科目平均	3.3	3.9	3.5
回答数(非常に良い)	8	17	12
回答数(よい)	16	24	17
回答数(普通)	24	16	22
回答数(やや劣る)	11	4	8
回答数(よくない)	2	0	2

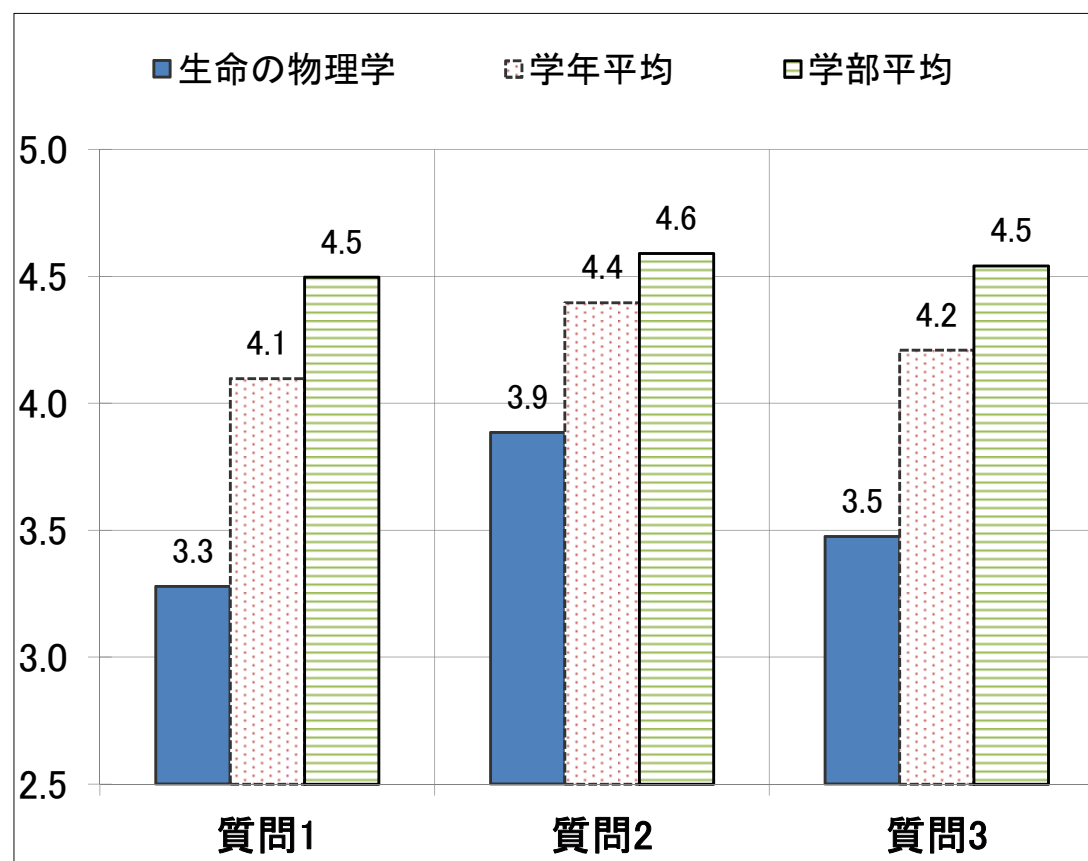
学年全科目平均	4.1	4.4	4.2
学部全科目平均	4.5	4.6	4.5

質問項目

- 問1 授業内容は理解しやすかったか。
 問2 授業の準備は十分に行われていたか(教材や資料など)。
 問3 授業の学習目標は明確であったか。

【回答選択肢】

- 5.非常によい(強くそう思う)
 4.よい(そう思う)
 3.普通(どちらとも言えない)
 2.やや劣る(そう思わない)
 1.よくない(全くそう思わない)



*回答者数が10名以上の科目のみ集計

科目別評価表(保健医療学部：講義)

番号	科目名	科目コーディネーター	非常勤講師名	学年	学期	回答者数	印刷番号
2104	生命の化学1	有木 茂	0	1	前期	60	2

	質問1	質問2	質問3
科目平均	3.9	4.3	4.0
回答数(非常に良い)	20	31	23
回答数(よい)	23	18	18
回答数(普通)	11	10	16
回答数(やや劣る)	5	1	3
回答数(よくない)	1	0	0

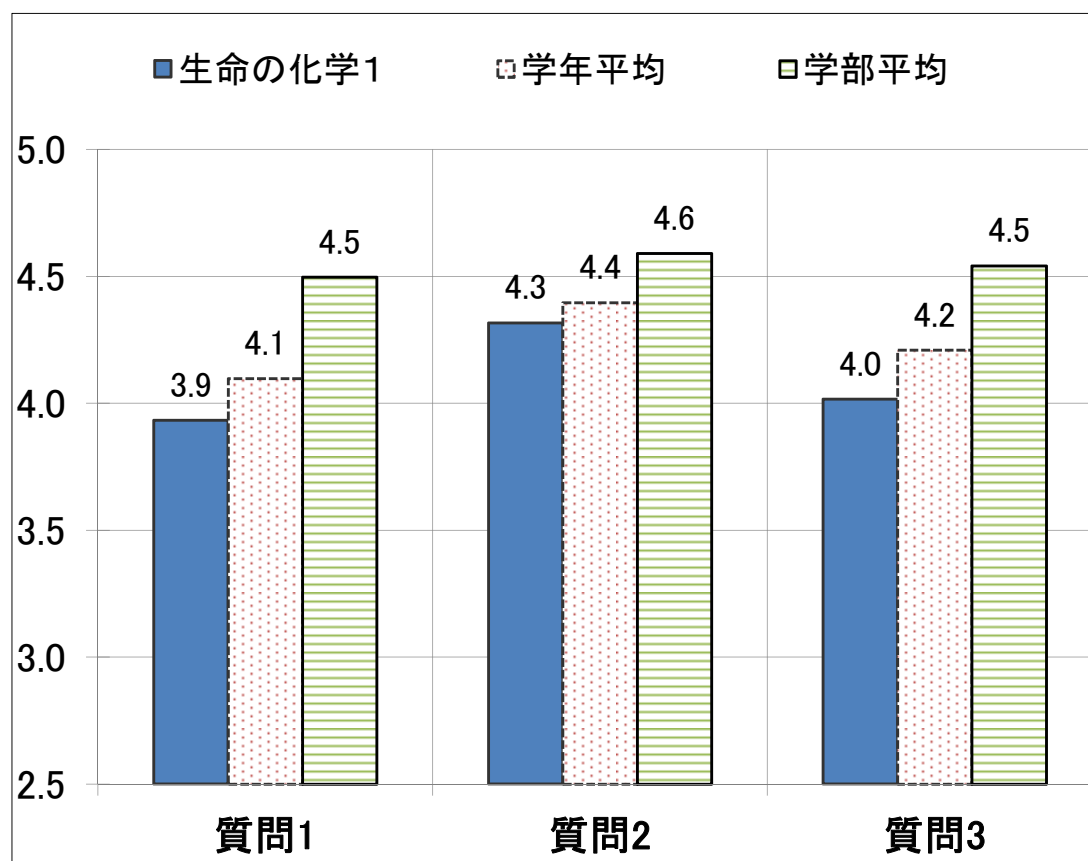
学年全科目平均	4.1	4.4	4.2
学部全科目平均	4.5	4.6	4.5

質問項目

- 問1 授業内容は理解しやすかったか。
 問2 授業の準備は十分に行われていたか(教材や資料など)。
 問3 授業の学習目標は明確であったか。

【回答選択肢】

- 5.非常によい(強くそう思う)
 4.よい(そう思う)
 3.普通(どちらとも言えない)
 2.やや劣る(そう思わない)
 1.よくない(全くそう思わない)



*回答者数が10名以上の科目のみ集計

科目別評価表(保健医療学部：講義)

番号	科目名	科目コーディネーター	非常勤講師名	学年	学期	回答者数	印刷番号
2107	心理学概論	高橋義信	0	1	前期	54	3

	質問1	質問2	質問3
科目平均	3.6	4.1	3.6
回答数(非常に良い)	11	18	7
回答数(よい)	16	21	21
回答数(普通)	24	15	22
回答数(やや劣る)	3	0	3
回答数(よくない)	0	0	1

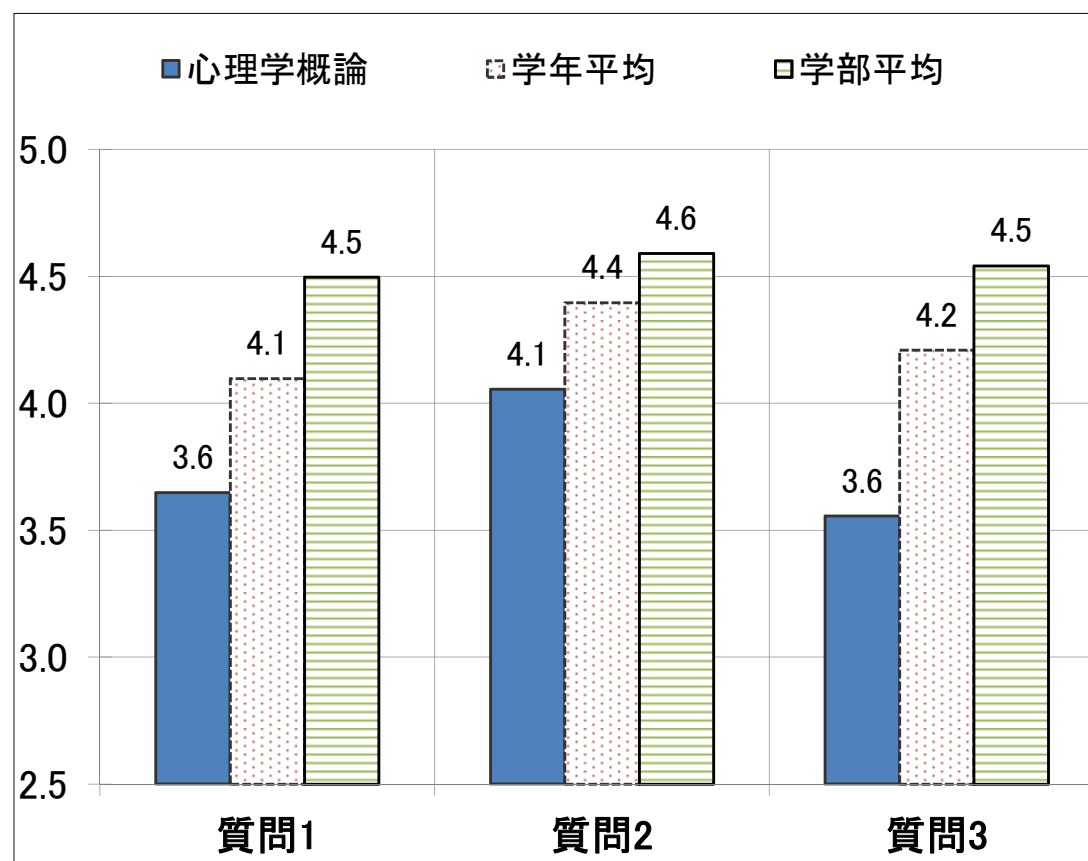
学年全科目平均	4.1	4.4	4.2
学部全科目平均	4.5	4.6	4.5

質問項目

- 問1 授業内容は理解しやすかったか。
 問2 授業の準備は十分に行われていたか(教材や資料など)。
 問3 授業の学習目標は明確であったか。

【回答選択肢】

- 5.非常によい(強くそう思う)
 4.よい(そう思う)
 3.普通(どちらとも言えない)
 2.やや劣る(そう思わない)
 1.よくない(全くそう思わない)



*回答者数が10名以上の科目のみ集計

科目別評価表(保健医療学部：講義)

番号	科目名	科目コーディネーター	非常勤講師名	学年	学期	回答者数	印刷番号
2111	社会学概論	道信良子	0	1	前期	76	4

	質問1	質問2	質問3
科目平均	4.0	4.4	4.1
回答数(非常に良い)	27	40	28
回答数(よい)	27	23	31
回答数(普通)	17	13	14
回答数(やや劣る)	5	0	2
回答数(よくない)	0	0	1

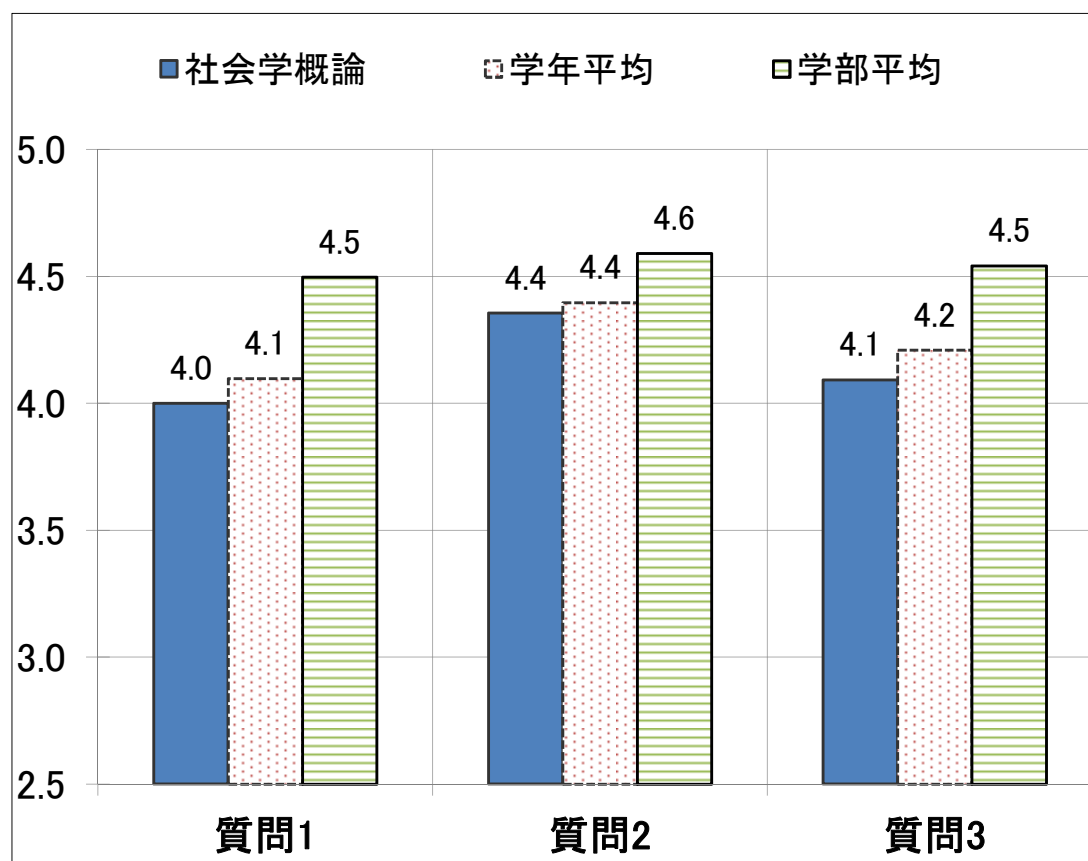
学年全科目平均	4.1	4.4	4.2
学部全科目平均	4.5	4.6	4.5

質問項目

- 問1 授業内容は理解しやすかったか。
 問2 授業の準備は十分に行われていたか(教材や資料など)。
 問3 授業の学習目標は明確であったか。

【回答選択肢】

- 5.非常によい(強くそう思う)
 4.よい(そう思う)
 3.普通(どちらとも言えない)
 2.やや劣る(そう思わない)
 1.よくない(全くそう思わない)



*回答者数が10名以上の科目のみ集計

科目別評価表(保健医療学部：講義)

番号	科目名	科目コーディネーター	非常勤講師名	学年	学期	回答者数	印刷番号
2112	法学と日本国憲法	旗手俊彦	0	1	前期	69	5

	質問1	質問2	質問3
科目平均	4.0	4.3	4.1
回答数(非常に良い)	28	34	31
回答数(よい)	19	23	17
回答数(普通)	18	12	21
回答数(やや劣る)	4	0	0
回答数(よくない)	0	0	0

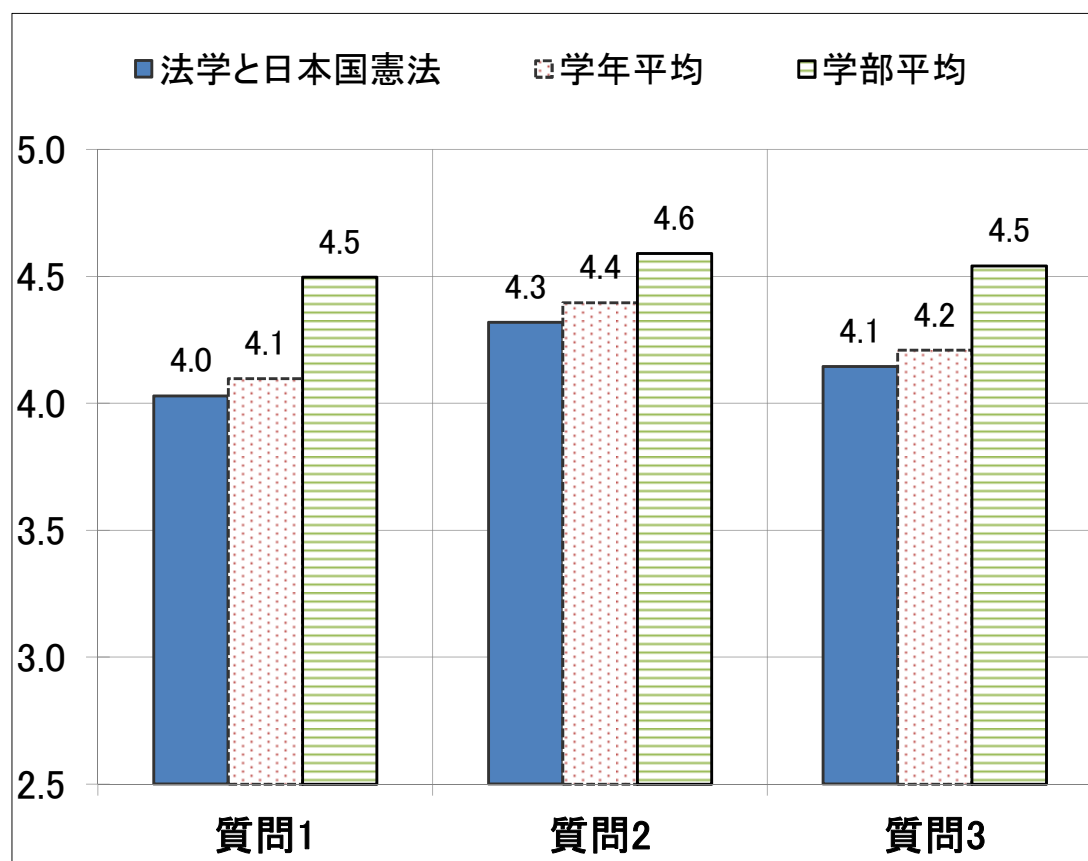
学年全科目平均	4.1	4.4	4.2
学部全科目平均	4.5	4.6	4.5

質問項目

- 問1 授業内容は理解しやすかったか。
 問2 授業の準備は十分に行われていたか(教材や資料など)。
 問3 授業の学習目標は明確であったか。

【回答選択肢】

- 5.非常によい(強くそう思う)
 4.よい(そう思う)
 3.普通(どちらとも言えない)
 2.やや劣る(そう思わない)
 1.よくない(全くそう思わない)



*回答者数が10名以上の科目のみ集計

科目別評価表(保健医療学部：講義)

番号	科目名	科目コーディネーター	非常勤講師名	学年	学期	回答者数	印刷番号
2113	情報科学	大柳俊夫	0	1	前期	51	6

	質問1	質問2	質問3
科目平均	4.1	4.5	4.3
回答数(非常に良い)	23	33	27
回答数(よい)	13	11	15
回答数(普通)	13	7	8
回答数(やや劣る)	2	0	1
回答数(よくない)	0	0	0

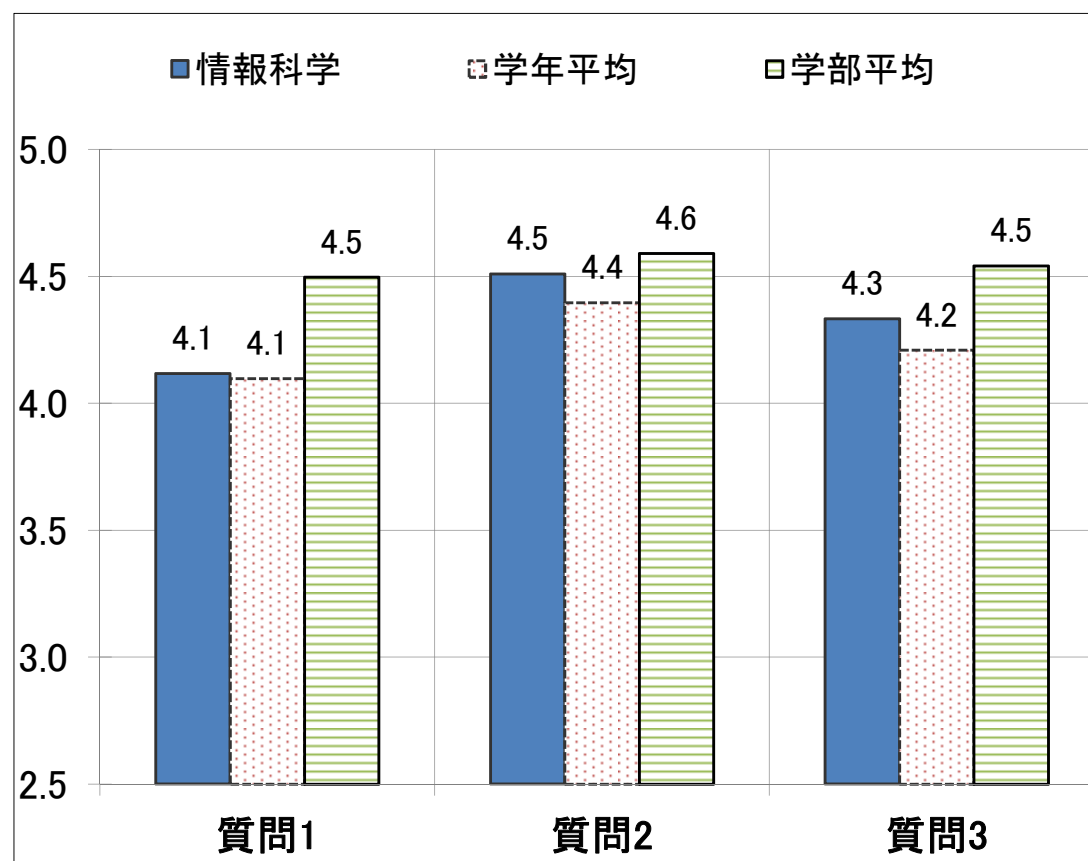
学年全科目平均	4.1	4.4	4.2
学部全科目平均	4.5	4.6	4.5

質問項目

- 問1 授業内容は理解しやすかったか。
 問2 授業の準備は十分に行われていたか(教材や資料など)。
 問3 授業の学習目標は明確であったか。

【回答選択肢】

- 5.非常によい(強くそう思う)
 4.よい(そう思う)
 3.普通(どちらとも言えない)
 2.やや劣る(そう思わない)
 1.よくない(全くそう思わない)



*回答者数が10名以上の科目のみ集計

科目別評価表(保健医療学部：講義)

番号	科目名	科目コーディネーター	非常勤講師名	学年	学期	回答者数	印刷番号
2115	生活学	*大柳俊夫	梶浦真由美	1	前期	73	7

	質問1	質問2	質問3
科目平均	3.0	3.5	2.9
回答数(非常に良い)	7	16	8
回答数(よい)	15	16	11
回答数(普通)	29	30	30
回答数(やや劣る)	16	9	17
回答数(よくない)	6	2	7

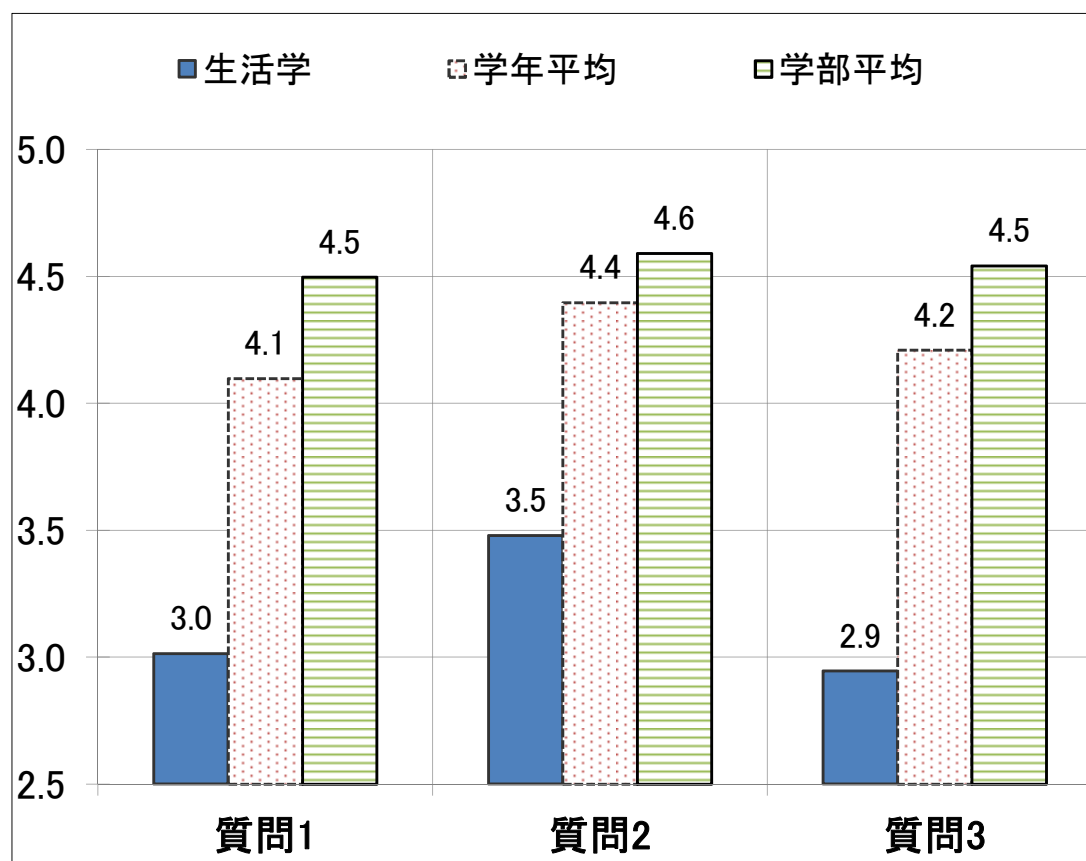
学年全科目平均	4.1	4.4	4.2
学部全科目平均	4.5	4.6	4.5

質問項目

- 問1 授業内容は理解しやすかったか。
 問2 授業の準備は十分に行われていたか(教材や資料など)。
 問3 授業の学習目標は明確であったか。

【回答選択肢】

- 5.非常によい(強くそう思う)
 4.よい(そう思う)
 3.普通(どちらとも言えない)
 2.やや劣る(そう思わない)
 1.よくない(全くそう思わない)



*回答者数が10名以上の科目のみ集計

科目別評価表(保健医療学部：講義)

番号	科目名	科目コーディネーター	非常勤講師名	学年	学期	回答者数	印刷番号
2116	トレーニングとスポーツ	*大柳俊夫	千葉直樹	1	前期	50	8

	質問1	質問2	質問3
科目平均	4.5	4.5	4.3
回答数(非常に良い)	34	32	28
回答数(よい)	9	9	12
回答数(普通)	7	9	9
回答数(やや劣る)	0	0	1
回答数(よくない)	0	0	0

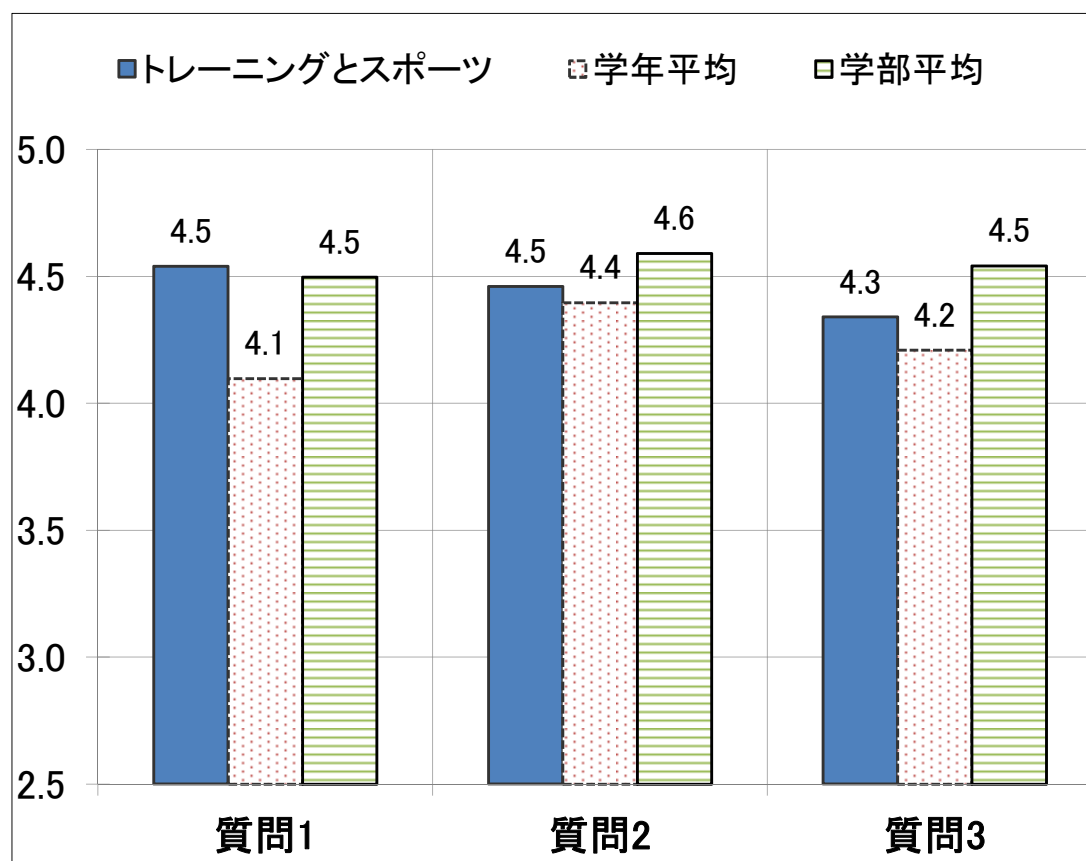
学年全科目平均	4.1	4.4	4.2
学部全科目平均	4.5	4.6	4.5

質問項目

- 問1 授業内容は理解しやすかったか。
 問2 授業の準備は十分に行われていたか(教材や資料など)。
 問3 授業の学習目標は明確であったか。

【回答選択肢】

- 5.非常によい(強くそう思う)
 4.よい(そう思う)
 3.普通(どちらとも言えない)
 2.やや劣る(そう思わない)
 1.よくない(全くそう思わない)



*回答者数が10名以上の科目のみ集計

科目別評価表(保健医療学部：講義)

番号	科目名	科目コーディネーター	非常勤講師名	学年	学期	回答者数	印刷番号
2125	ロシア語	*大柳俊夫	ヴラーソワ	1	前期	70	9

	質問1	質問2	質問3
科目平均	4.6	4.7	4.4
回答数(非常に良い)	47	47	39
回答数(よい)	17	22	22
回答数(普通)	5	1	8
回答数(やや劣る)	1	0	1
回答数(よくない)	0	0	0

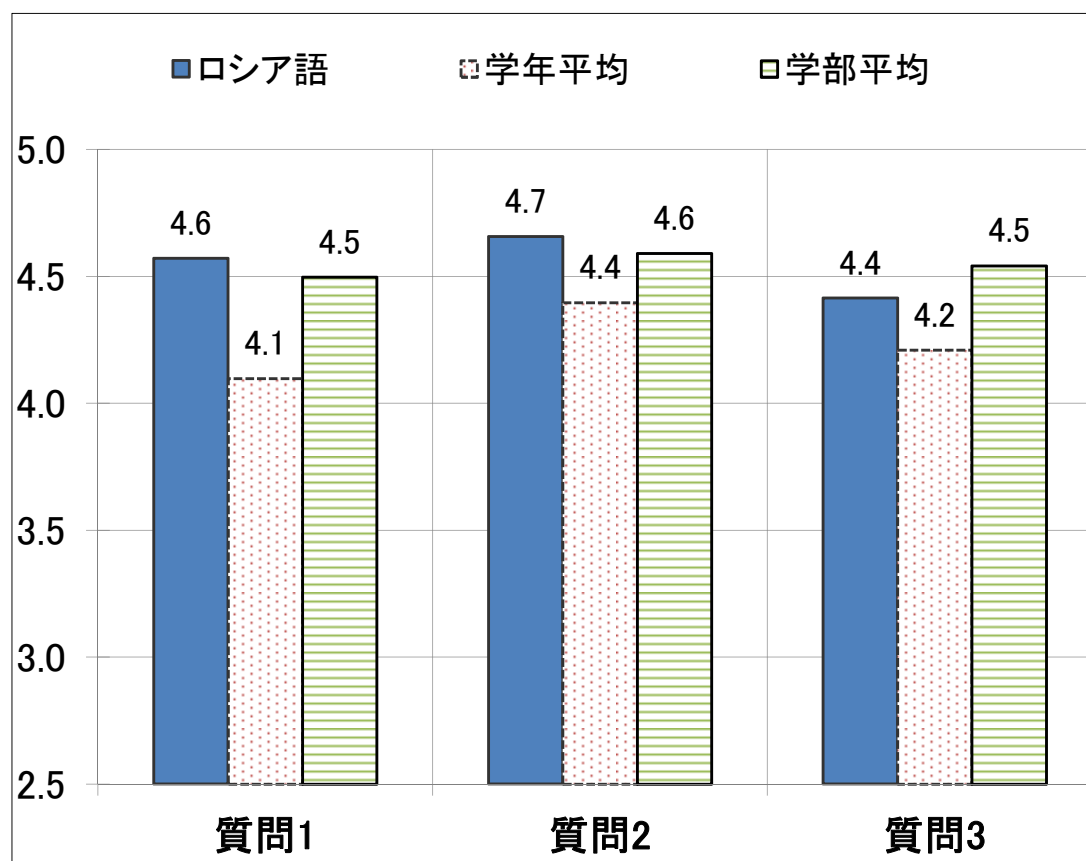
学年全科目平均	4.1	4.4	4.2
学部全科目平均	4.5	4.6	4.5

質問項目

- 問1 授業内容は理解しやすかったか。
 問2 授業の準備は十分に行われていたか(教材や資料など)。
 問3 授業の学習目標は明確であったか。

【回答選択肢】

- 5.非常によい(強くそう思う)
 4.よい(そう思う)
 3.普通(どちらとも言えない)
 2.やや劣る(そう思わない)
 1.よくない(全くそう思わない)



*回答者数が10名以上の科目のみ集計

科目別評価表(保健医療学部：講義)

番号	科目名	科目コーディネーター	非常勤講師名	学年	学期	回答者数	印刷番号
2126	表現論	*相馬 仁	神谷奈保子	1	前期	52	10

	質問1	質問2	質問3
科目平均	3.8	3.9	3.6
回答数(非常に良い)	14	19	11
回答数(よい)	17	16	19
回答数(普通)	17	13	15
回答数(やや劣る)	2	2	5
回答数(よくない)	2	2	2

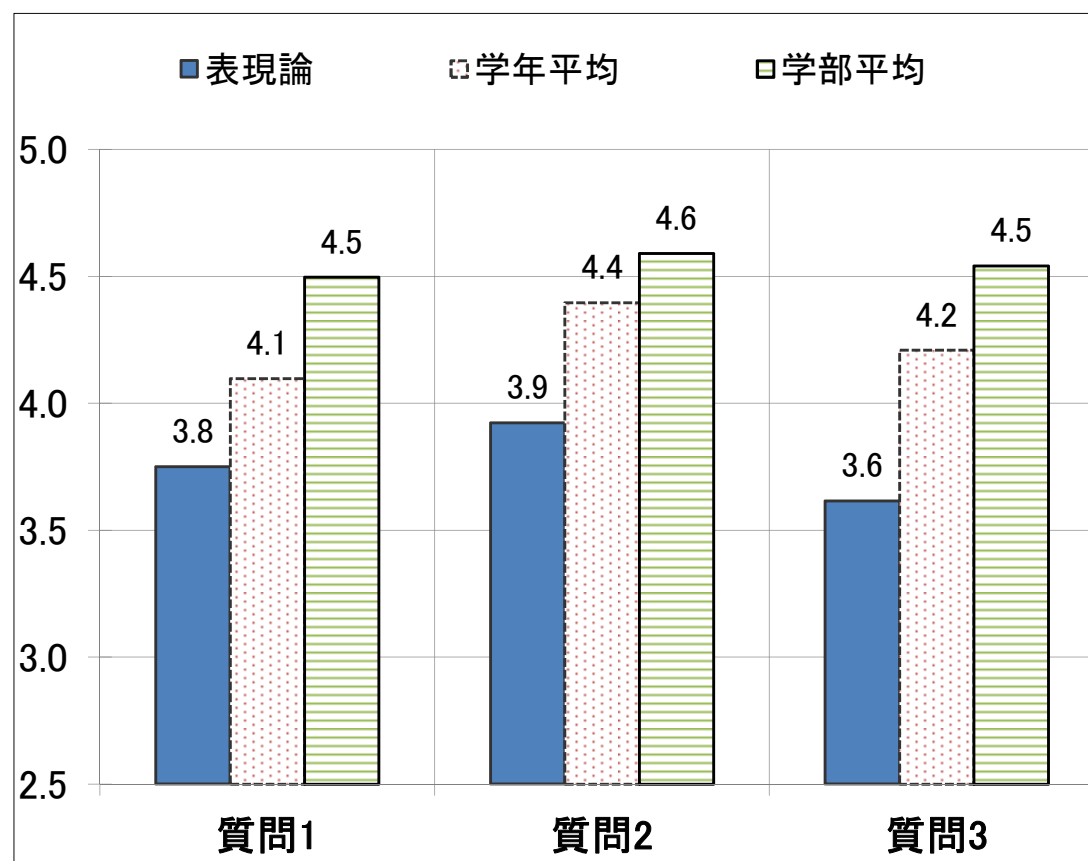
学年全科目平均	4.1	4.4	4.2
学部全科目平均	4.5	4.6	4.5

質問項目

- 問1 授業内容は理解しやすかったか。
 問2 授業の準備は十分に行われていたか(教材や資料など)。
 問3 授業の学習目標は明確であったか。

【回答選択肢】

- 5.非常によい(強くそう思う)
 4.よい(そう思う)
 3.普通(どちらとも言えない)
 2.やや劣る(そう思わない)
 1.よくない(全くそう思わない)



*回答者数が10名以上の科目のみ集計

科目別評価表(保健医療学部：講義)

番号	科目名	科目コーディネーター	非常勤講師名	学年	学期	回答者数	印刷番号
2128	解剖学(看護)	松村博文	0	1	前期	36	11

	質問1	質問2	質問3
科目平均	3.5	3.9	4.0
回答数(非常に良い)	6	10	9
回答数(よい)	12	15	20
回答数(普通)	12	8	6
回答数(やや劣る)	6	3	1
回答数(よくない)	0	0	0

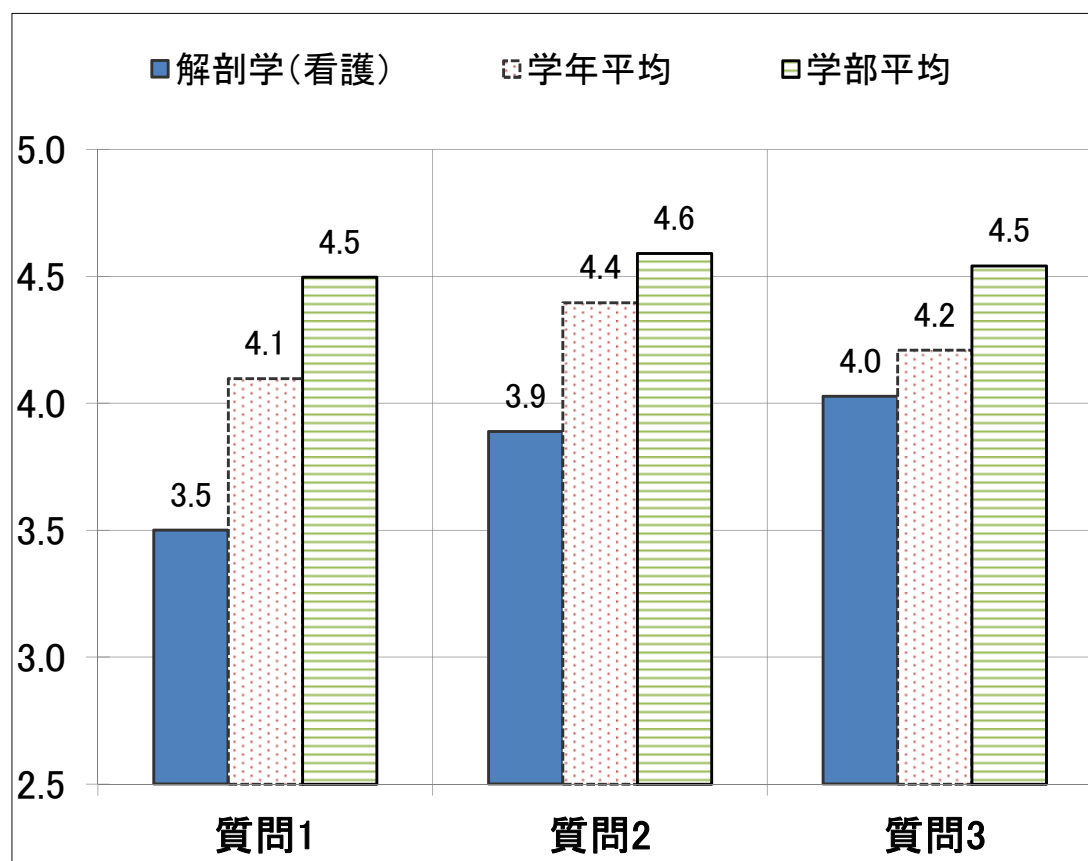
学年全科目平均	4.1	4.4	4.2
学部全科目平均	4.5	4.6	4.5

質問項目

- 問1 授業内容は理解しやすかったか。
 問2 授業の準備は十分に行われていたか(教材や資料など)。
 問3 授業の学習目標は明確であったか。

【回答選択肢】

- 5.非常によい(強くそう思う)
 4.よい(そう思う)
 3.普通(どちらとも言えない)
 2.やや劣る(そう思わない)
 1.よくない(全くそう思わない)



*回答者数が10名以上の科目のみ集計

科目別評価表(保健医療学部：講義)

番号	科目名	科目コーディネーター	非常勤講師名	学年	学期	回答者数	印刷番号
2132	生理学1	松山清治	0	1	前期	35	12

	質問1	質問2	質問3
科目平均	3.5	4.4	4.0
回答数(非常に良い)	7	20	11
回答数(よい)	10	8	14
回答数(普通)	11	7	8
回答数(やや劣る)	7	0	2
回答数(よくない)	0	0	0

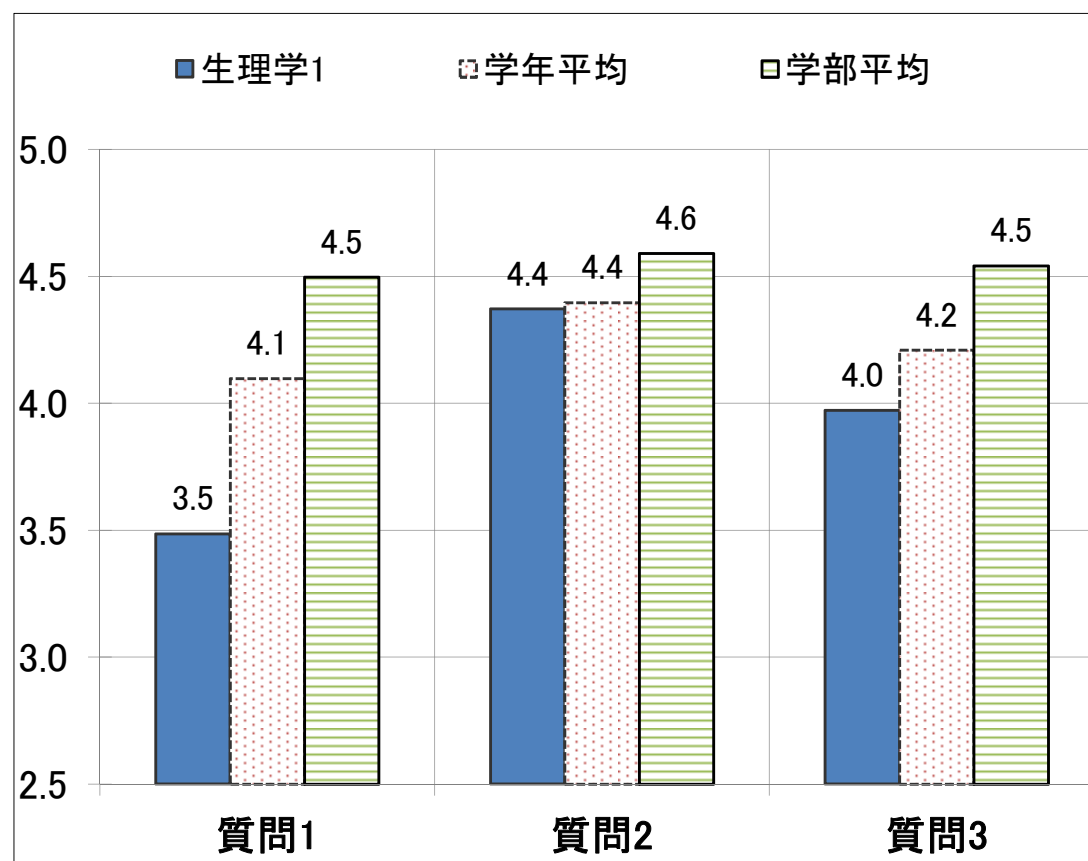
学年全科目平均	4.1	4.4	4.2
学部全科目平均	4.5	4.6	4.5

質問項目

- 問1 授業内容は理解しやすかったか。
 問2 授業の準備は十分に行われていたか(教材や資料など)。
 問3 授業の学習目標は明確であったか。

【回答選択肢】

- 5.非常によい(強くそう思う)
 4.よい(そう思う)
 3.普通(どちらとも言えない)
 2.やや劣る(そう思わない)
 1.よくない(全くそう思わない)



*回答者数が10名以上の科目のみ集計

科目別評価表(保健医療学部：講義)

番号	科目名	科目コーディネーター	非常勤講師名	学年	学期	回答者数	印刷番号
2138	リハビリテーション概論	小塚直樹	0	1	前期	67	13

	質問1	質問2	質問3
科目平均	3.8	4.2	3.8
回答数(非常に良い)	16	24	16
回答数(よい)	26	31	27
回答数(普通)	20	10	19
回答数(やや劣る)	5	1	4
回答数(よくない)	0	0	0

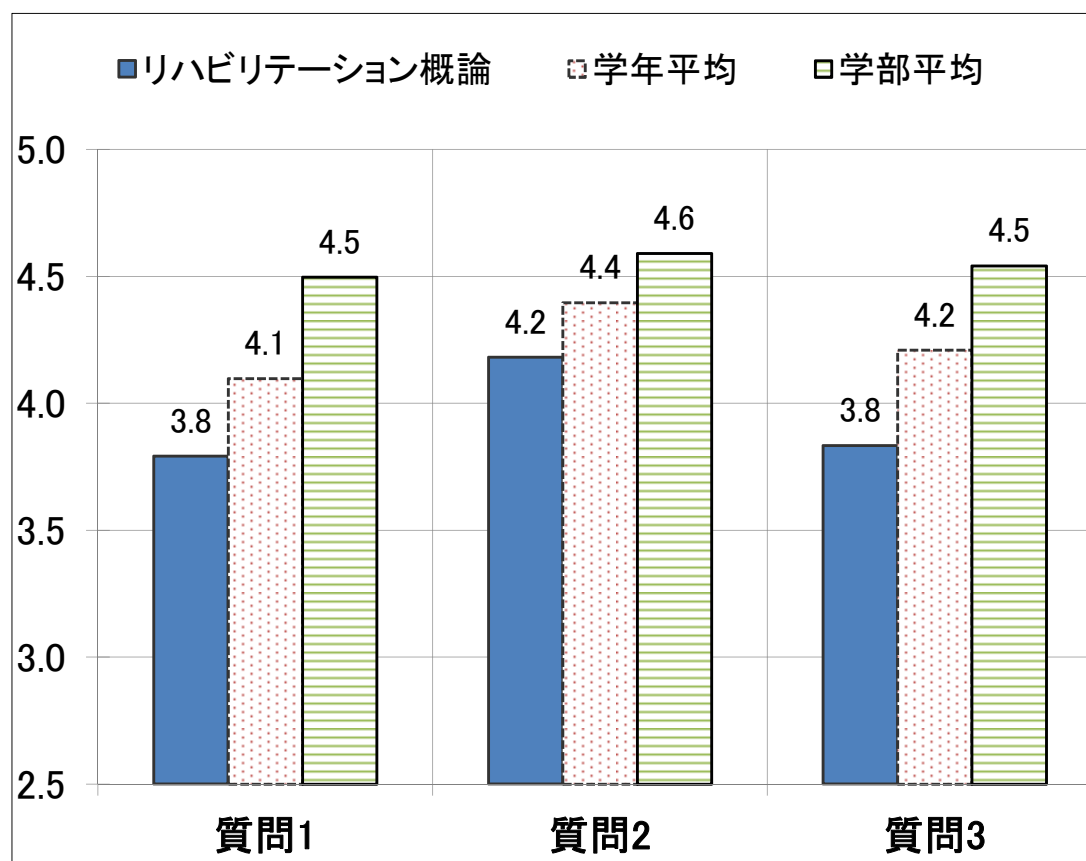
学年全科目平均	4.1	4.4	4.2
学部全科目平均	4.5	4.6	4.5

質問項目

- 問1 授業内容は理解しやすかったか。
 問2 授業の準備は十分に行われていたか(教材や資料など)。
 問3 授業の学習目標は明確であったか。

【回答選択肢】

- 5.非常によい(強くそう思う)
 4.よい(そう思う)
 3.普通(どちらとも言えない)
 2.やや劣る(そう思わない)
 1.よくない(全くそう思わない)



*回答者数が10名以上の科目のみ集計

科目別評価表(保健医療学部：講義)

番号	科目名	科目コーディネーター	非常勤講師名	学年	学期	回答者数	印刷番号
2139	看護学概論	堀口雅美	0	1	前期	40	15

	質問1	質問2	質問3
科目平均	4.1	4.7	4.4
回答数(非常に良い)	16	30	24
回答数(よい)	16	8	9
回答数(普通)	5	2	6
回答数(やや劣る)	3	0	1
回答数(よくない)	0	0	0

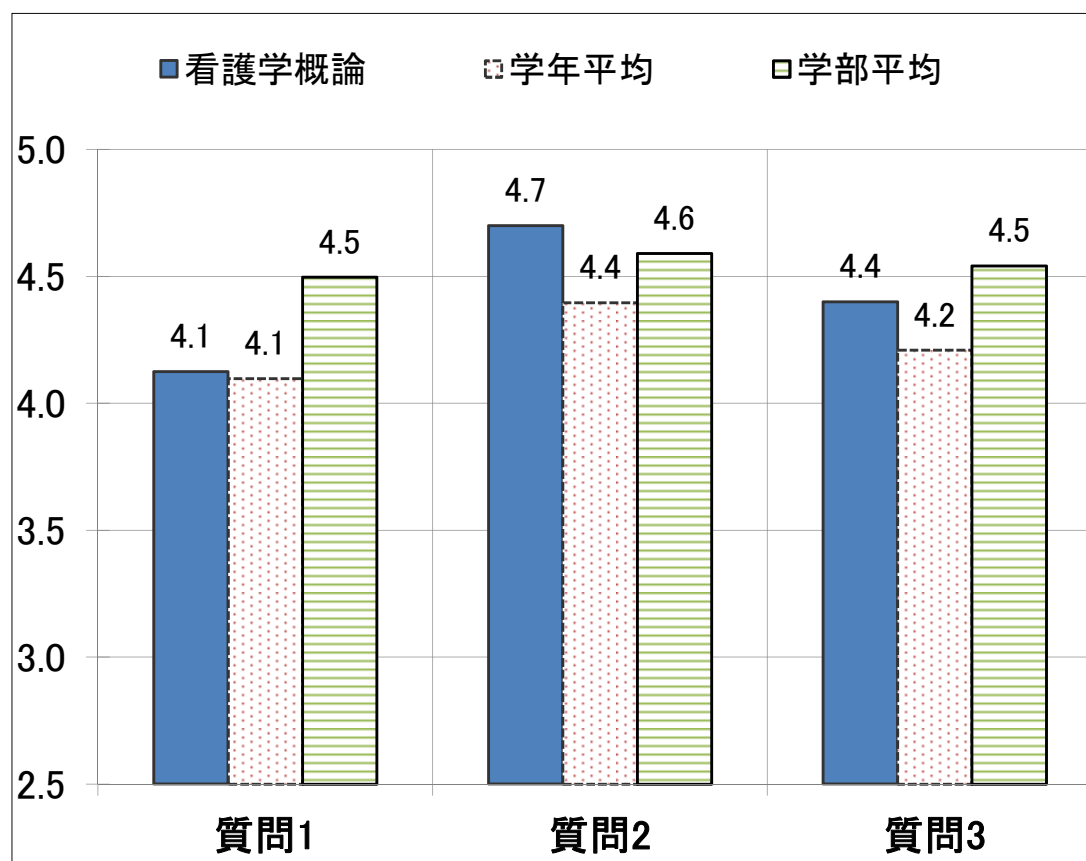
学年全科目平均	4.1	4.4	4.2
学部全科目平均	4.5	4.6	4.5

質問項目

- 問1 授業内容は理解しやすかったか。
 問2 授業の準備は十分に行われていたか(教材や資料など)。
 問3 授業の学習目標は明確であったか。

【回答選択肢】

- 5.非常によい(強くそう思う)
 4.よい(そう思う)
 3.普通(どちらとも言えない)
 2.やや劣る(そう思わない)
 1.よくない(全くそう思わない)



*回答者数が10名以上の科目のみ集計

科目別評価表(保健医療学部：講義)

番号	科目名	科目コーディネーター	非常勤講師名	学年	学期	回答者数	印刷番号
2140	基礎看護方法1	首藤英里香	0	1	前期	43	16

	質問1	質問2	質問3
科目平均	4.8	4.9	4.9
回答数(非常に良い)	34	40	38
回答数(よい)	8	3	5
回答数(普通)	1	0	0
回答数(やや劣る)	0	0	0
回答数(よくない)	0	0	0

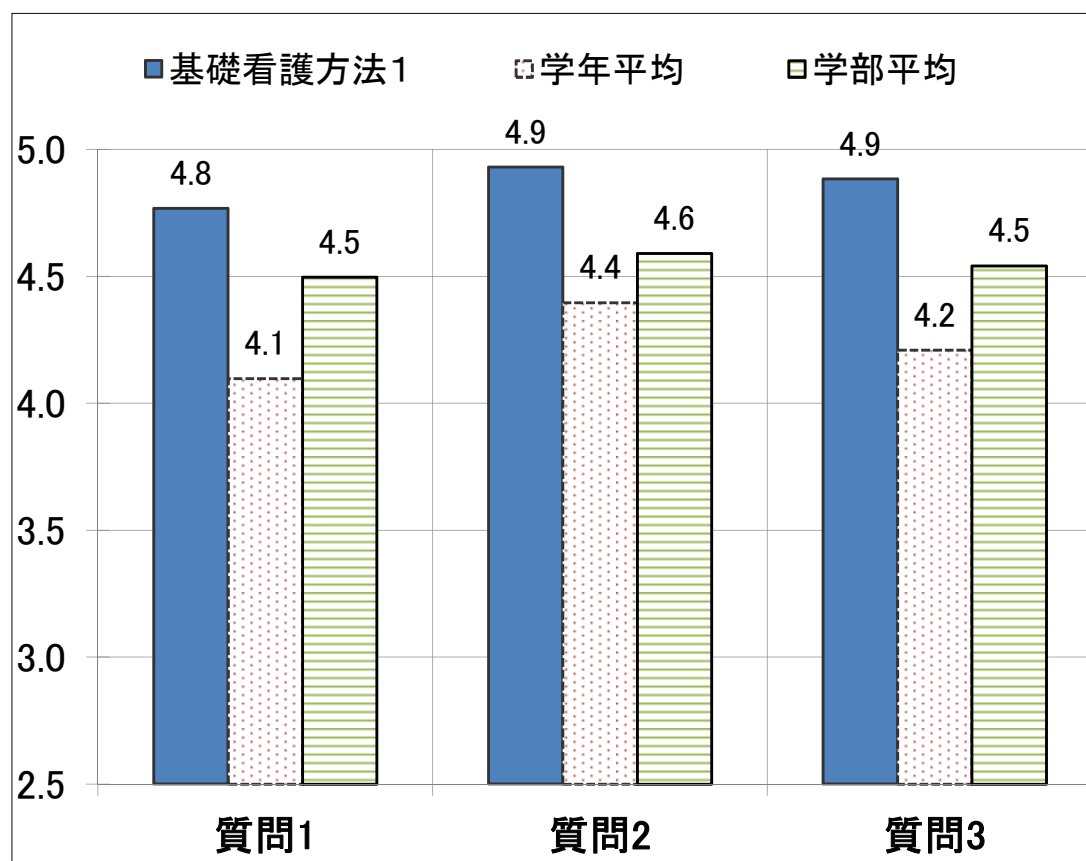
学年全科目平均	4.1	4.4	4.2
学部全科目平均	4.5	4.6	4.5

質問項目

- 問1 授業内容は理解しやすかったか。
 問2 授業の準備は十分に行われていたか(教材や資料など)。
 問3 授業の学習目標は明確であったか。

【回答選択肢】

- 5.非常によい(強くそう思う)
 4.よい(そう思う)
 3.普通(どちらとも言えない)
 2.やや劣る(そう思わない)
 1.よくない(全くそう思わない)



*回答者数が10名以上の科目のみ集計

科目別評価表(保健医療学部：講義)

番号	科目名	科目コーディネーター	非常勤講師名	学年	学期	回答者数	印刷番号
2143	理学療法概論	小塚直樹	0	1	前期	20	17

	質問1	質問2	質問3
科目平均	4.7	4.7	4.8
回答数(非常に良い)	14	14	16
回答数(よい)	5	6	3
回答数(普通)	1	0	1
回答数(やや劣る)	0	0	0
回答数(よくない)	0	0	0

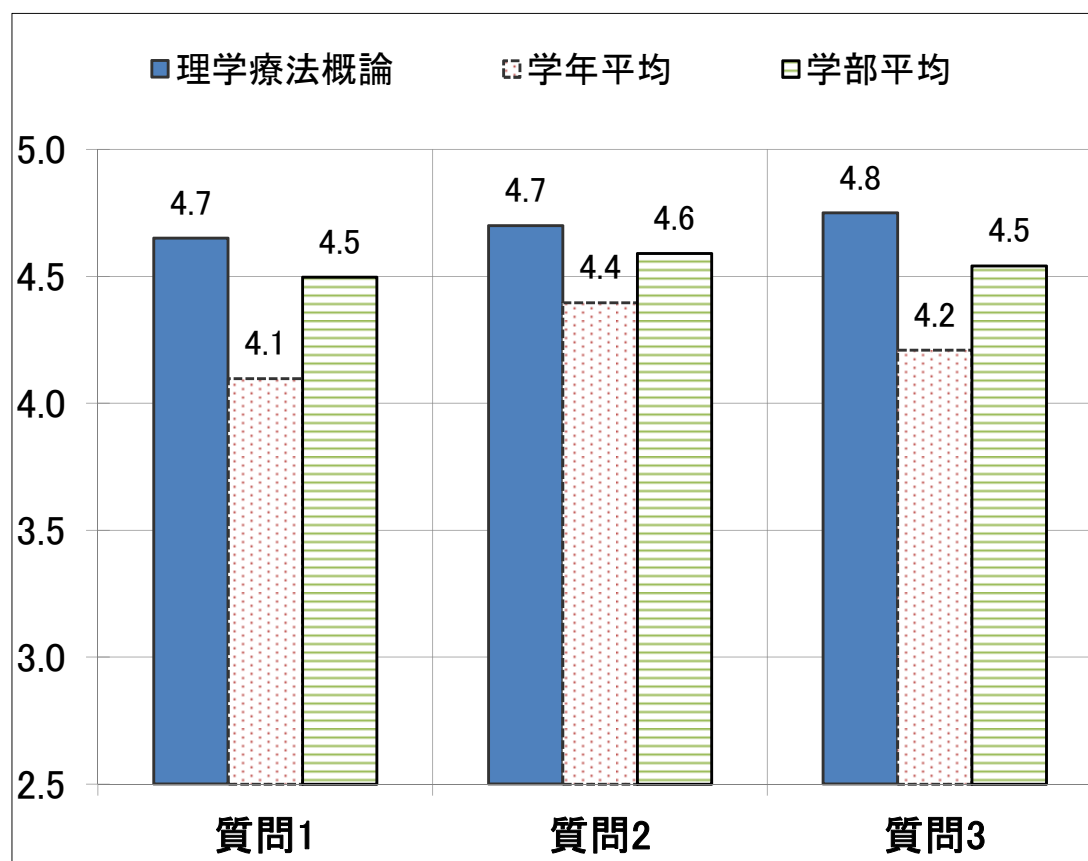
学年全科目平均	4.1	4.4	4.2
学部全科目平均	4.5	4.6	4.5

質問項目

- 問1 授業内容は理解しやすかったか。
 問2 授業の準備は十分に行われていたか(教材や資料など)。
 問3 授業の学習目標は明確であったか。

【回答選択肢】

- 5.非常によい(強くそう思う)
 4.よい(そう思う)
 3.普通(どちらとも言えない)
 2.やや劣る(そう思わない)
 1.よくない(全くそう思わない)



*回答者数が10名以上の科目のみ集計

科目別評価表(保健医療学部：講義)

番号	科目名	科目コーディネーター	非常勤講師名	学年	学期	回答者数	印刷番号
2144	作業療法概論	仙石泰仁	0	1	前期	17	18

	質問1	質問2	質問3
科目平均	5.0	5.0	5.0
回答数(非常に良い)	17	17	17
回答数(よい)	0	0	0
回答数(普通)	0	0	0
回答数(やや劣る)	0	0	0
回答数(よくない)	0	0	0

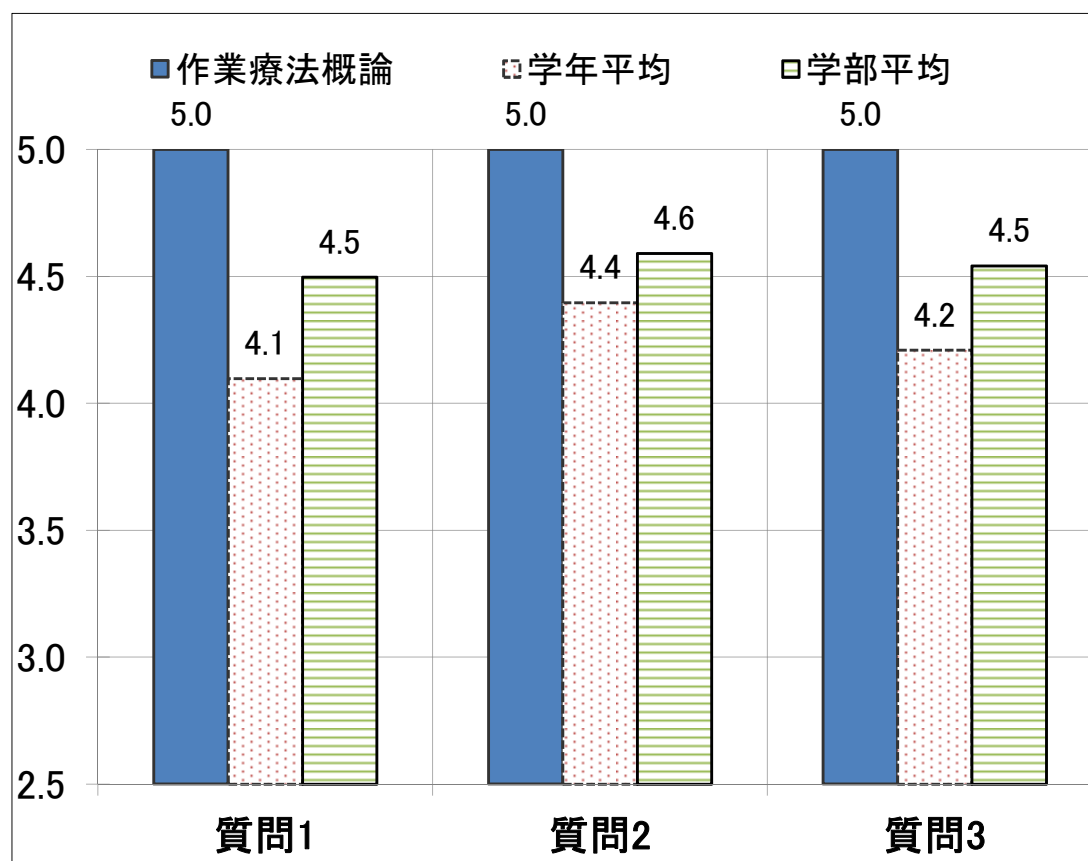
学年全科目平均	4.1	4.4	4.2
学部全科目平均	4.5	4.6	4.5

質問項目

- 問1 授業内容は理解しやすかったか。
 問2 授業の準備は十分に行われていたか(教材や資料など)。
 問3 授業の学習目標は明確であったか。

【回答選択肢】

- 5.非常によい(強くそう思う)
 4.よい(そう思う)
 3.普通(どちらとも言えない)
 2.やや劣る(そう思わない)
 1.よくない(全くそう思わない)



*回答者数が10名以上の科目のみ集計

科目別評価表(保健医療学部：講義)

番号	科目名	科目コーディネーター	非常勤講師名	学年	学期	回答者数	印刷番号
2146	保健医療総論1	池田 望	0	1	前期	70	19

	質問1	質問2	質問3
科目平均	4.5	4.6	4.5
回答数(非常に良い)	39	46	43
回答数(よい)	25	18	18
回答数(普通)	5	5	9
回答数(やや劣る)	1	1	0
回答数(よくない)	0	0	0

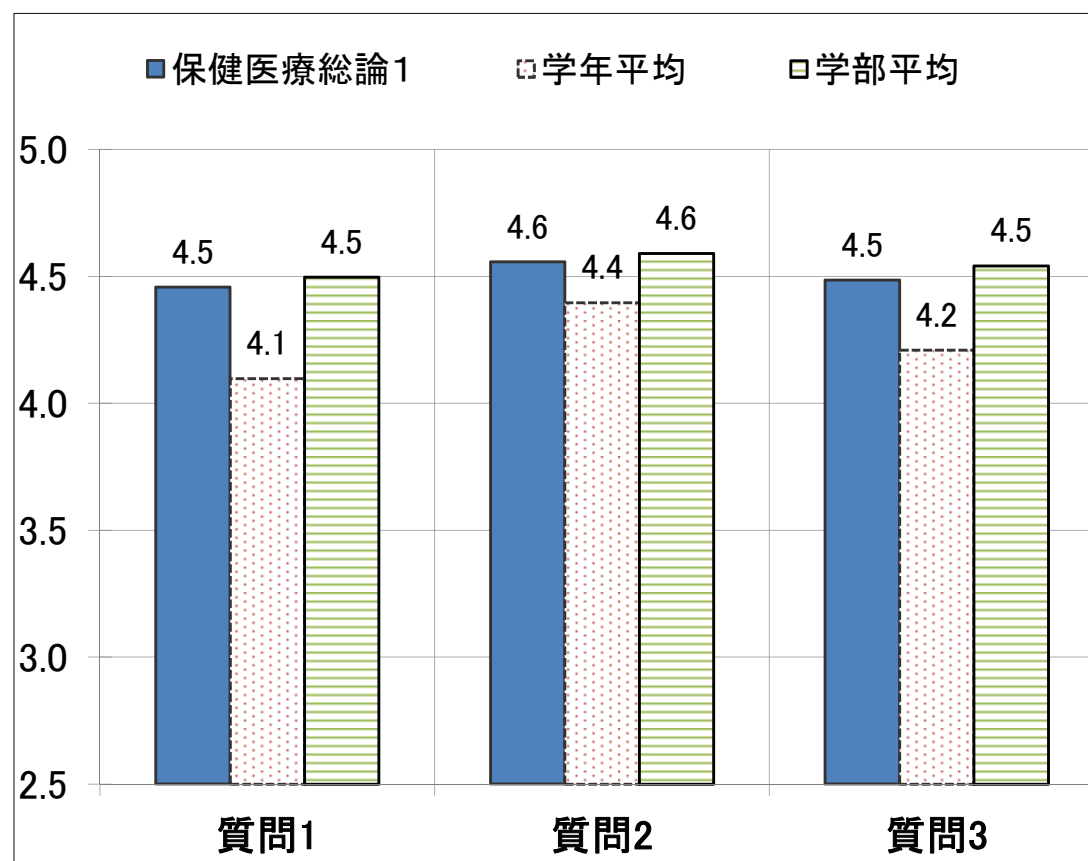
学年全科目平均	4.1	4.4	4.2
学部全科目平均	4.5	4.6	4.5

質問項目

- 問1 授業内容は理解しやすかったか。
 問2 授業の準備は十分に行われていたか(教材や資料など)。
 問3 授業の学習目標は明確であったか。

【回答選択肢】

- 5.非常によい(強くそう思う)
 4.よい(そう思う)
 3.普通(どちらとも言えない)
 2.やや劣る(そう思わない)
 1.よくない(全くそう思わない)



*回答者数が10名以上の科目のみ集計

科目別評価表(保健医療学部：講義)

番号	科目名	科目コーディネーター	非常勤講師名	学年	学期	回答者数	印刷番号
2150	英会話A(新カリ)	*ウィーラー	ライアン	1	前期	13	21

	質問1	質問2	質問3
科目平均	4.8	4.8	4.9
回答数(非常に良い)	11	11	12
回答数(よい)	2	2	1
回答数(普通)	0	0	0
回答数(やや劣る)	0	0	0
回答数(よくない)	0	0	0

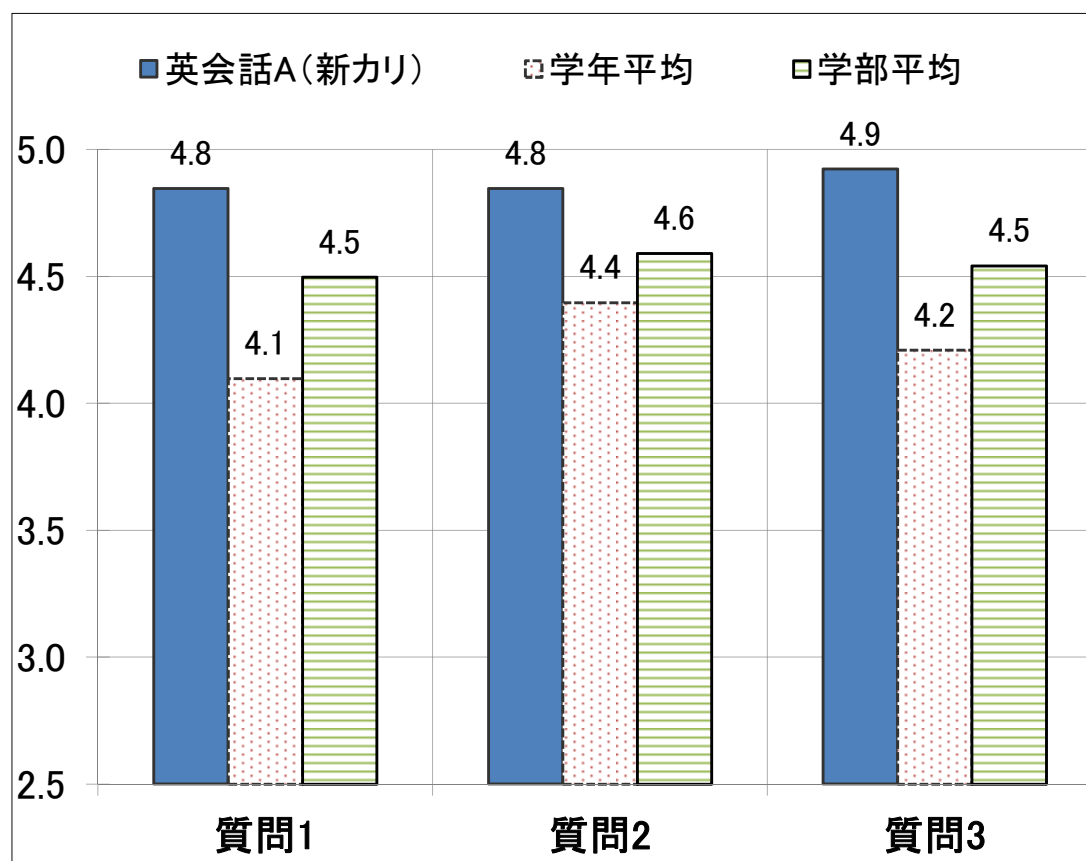
学年全科目平均	4.1	4.4	4.2
学部全科目平均	4.5	4.6	4.5

質問項目

- 問1 授業内容は理解しやすかったか。
 問2 授業の準備は十分に行われていたか(教材や資料など)。
 問3 授業の学習目標は明確であったか。

【回答選択肢】

- 5.非常によい(強くそう思う)
 4.よい(そう思う)
 3.普通(どちらとも言えない)
 2.やや劣る(そう思わない)
 1.よくない(全くそう思わない)



*回答者数が10名以上の科目のみ集計

科目別評価表(保健医療学部：講義)

番号	科目名	科目コーディネーター	非常勤講師名	学年	学期	回答者数	印刷番号
2151	英会話B(新カリ)	*ウィーラー	コバヤシ	1	前期	12	22

	質問1	質問2	質問3
科目平均	3.9	4.6	4.3
回答数(非常に良い)	3	8	7
回答数(よい)	6	3	1
回答数(普通)	2	1	4
回答数(やや劣る)	1	0	0
回答数(よくない)	0	0	0

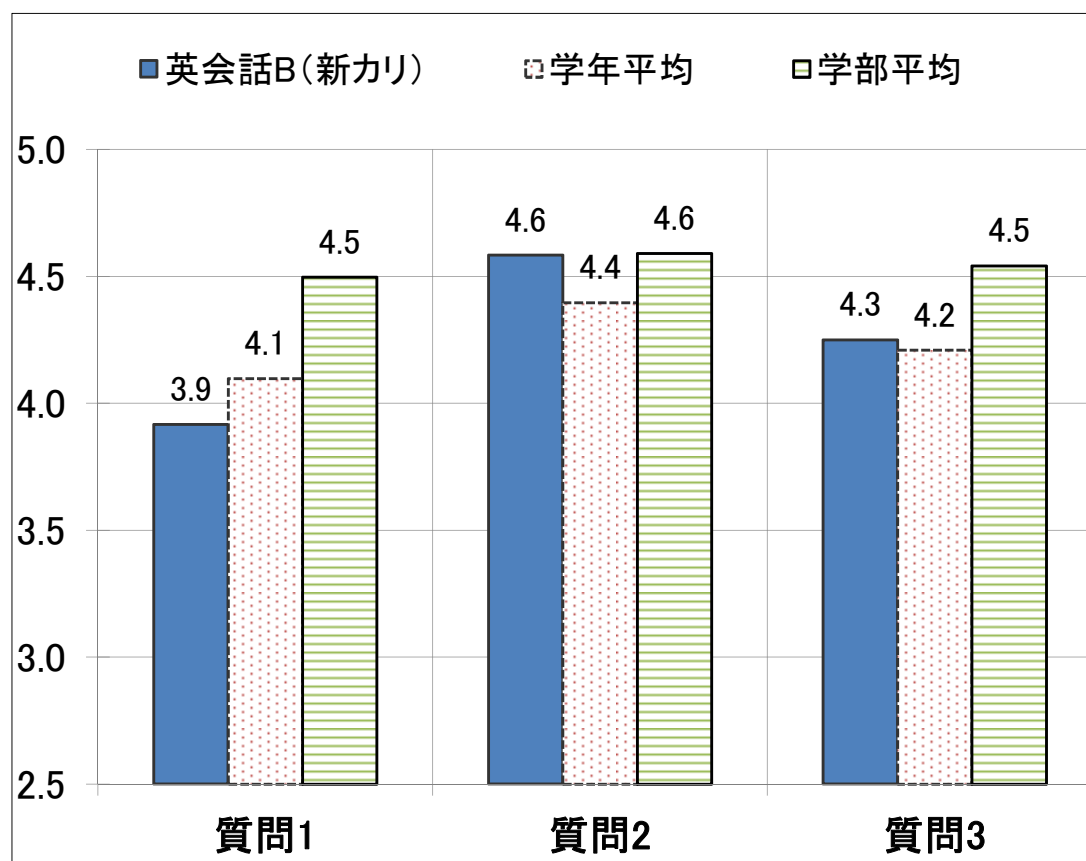
学年全科目平均	4.1	4.4	4.2
学部全科目平均	4.5	4.6	4.5

質問項目

- 問1 授業内容は理解しやすかったか。
 問2 授業の準備は十分に行われていたか(教材や資料など)。
 問3 授業の学習目標は明確であったか。

【回答選択肢】

- 5.非常によい(強くそう思う)
 4.よい(そう思う)
 3.普通(どちらとも言えない)
 2.やや劣る(そう思わない)
 1.よくない(全くそう思わない)



*回答者数が10名以上の科目のみ集計

科目別評価表(保健医療学部：講義)

番号	科目名	科目コーディネーター	非常勤講師名	学年	学期	回答者数	印刷番号
2152	英会話C(新カリ)	*ウィーラー	カール	1	前期	16	23

	質問1	質問2	質問3
科目平均	4.6	4.4	4.4
回答数(非常に良い)	9	9	9
回答数(よい)	7	5	5
回答数(普通)	0	2	2
回答数(やや劣る)	0	0	0
回答数(よくない)	0	0	0

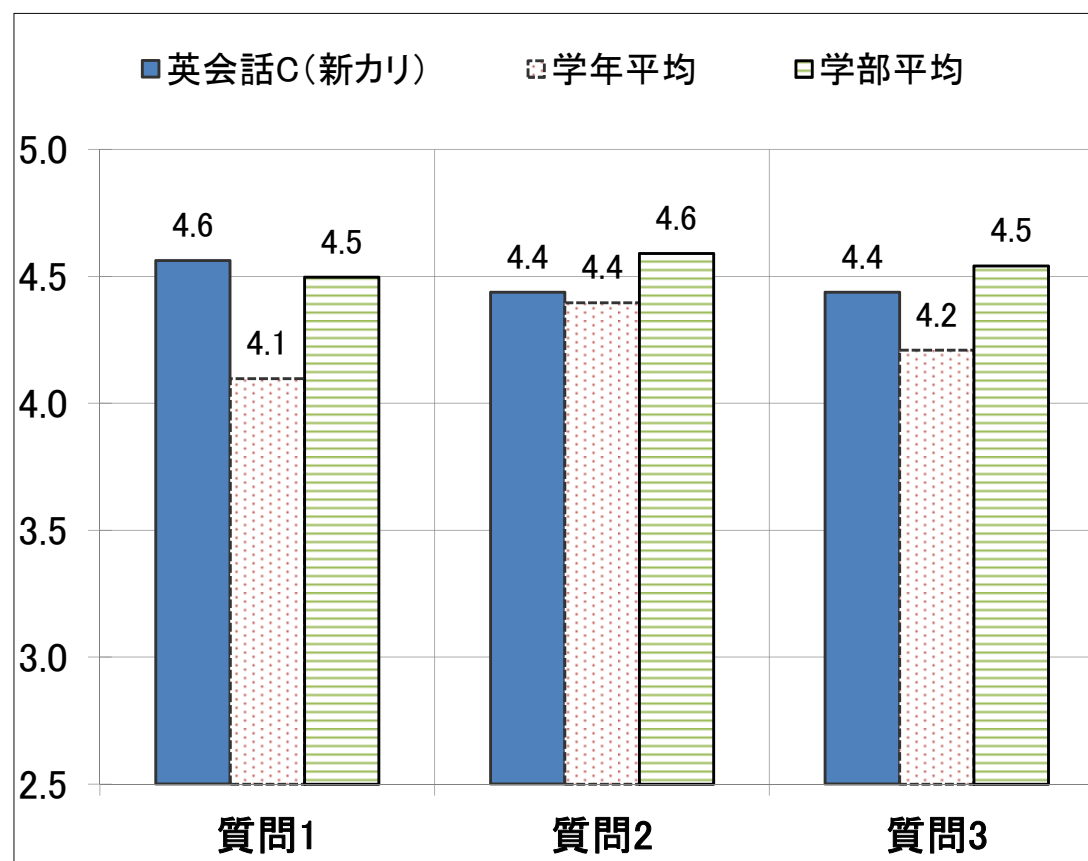
学年全科目平均	4.1	4.4	4.2
学部全科目平均	4.5	4.6	4.5

質問項目

- 問1 授業内容は理解しやすかったか。
 問2 授業の準備は十分に行われていたか(教材や資料など)。
 問3 授業の学習目標は明確であったか。

【回答選択肢】

- 5.非常によい(強くそう思う)
 4.よい(そう思う)
 3.普通(どちらとも言えない)
 2.やや劣る(そう思わない)
 1.よくない(全くそう思わない)



*回答者数が10名以上の科目のみ集計

科目別評価表(保健医療学部：講義)

番号	科目名	科目コーディネーター	非常勤講師名	学年	学期	回答者数	印刷番号
2153	英会話D(新カリ)	*ウィーラー	グレッグ	1	前期	13	24

	質問1	質問2	質問3
科目平均	4.9	5.0	4.9
回答数(非常に良い)	12	13	12
回答数(よい)	1	0	1
回答数(普通)	0	0	0
回答数(やや劣る)	0	0	0
回答数(よくない)	0	0	0

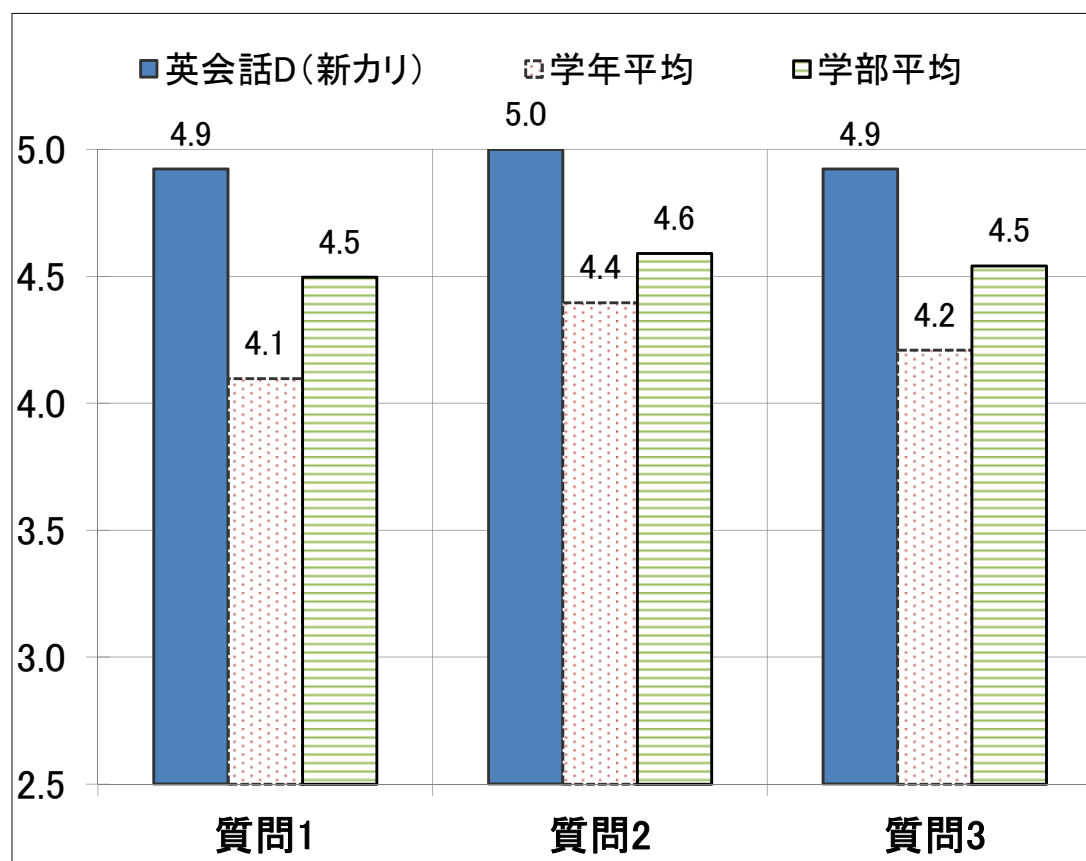
学年全科目平均	4.1	4.4	4.2
学部全科目平均	4.5	4.6	4.5

質問項目

- 問1 授業内容は理解しやすかったか。
 問2 授業の準備は十分に行われていたか(教材や資料など)。
 問3 授業の学習目標は明確であったか。

【回答選択肢】

- 5.非常によい(強くそう思う)
 4.よい(そう思う)
 3.普通(どちらとも言えない)
 2.やや劣る(そう思わない)
 1.よくない(全くそう思わない)



*回答者数が10名以上の科目のみ集計

科目別評価表(保健医療学部：講義)

番号	科目名	科目コーディネーター	非常勤講師名	学年	学期	回答者数	印刷番号
2154	英会話E(新カリ)	*ウィーラー	マイク	1	前期	17	25

	質問1	質問2	質問3
科目平均	4.3	4.6	4.5
回答数(非常に良い)	7	12	9
回答数(よい)	8	4	7
回答数(普通)	2	1	1
回答数(やや劣る)	0	0	0
回答数(よくない)	0	0	0

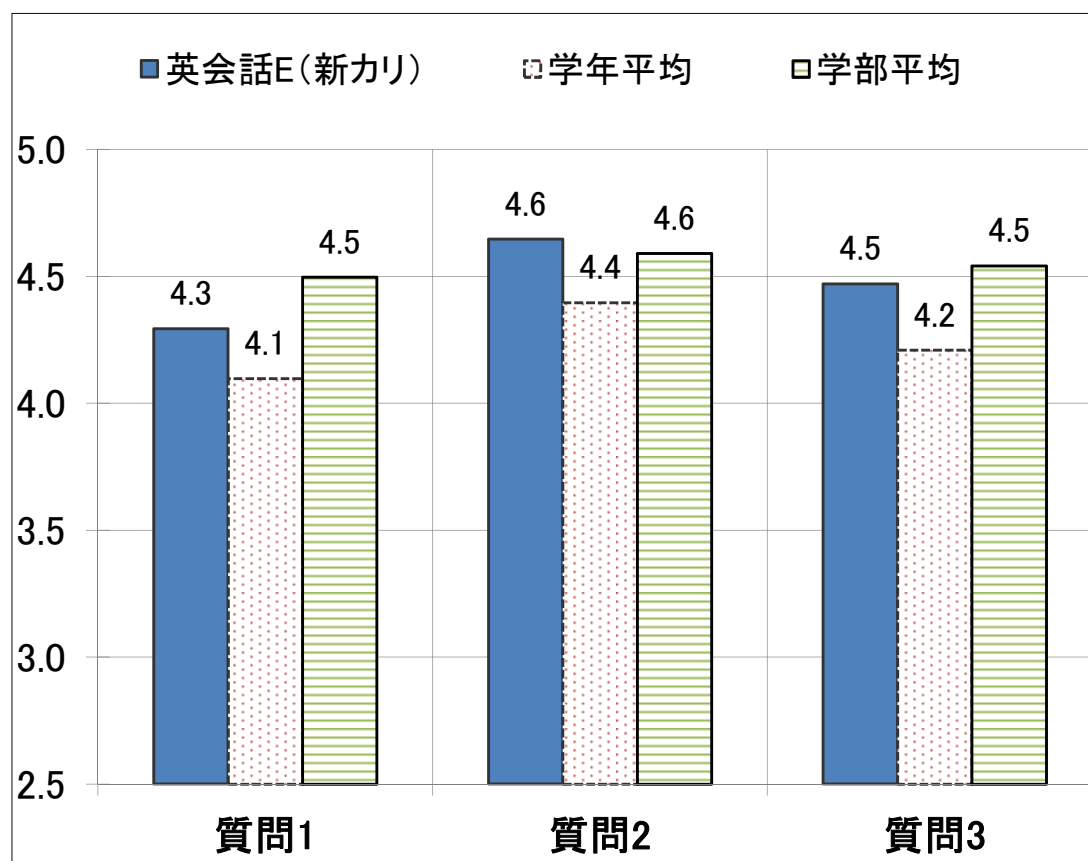
学年全科目平均	4.1	4.4	4.2
学部全科目平均	4.5	4.6	4.5

質問項目

- 問1 授業内容は理解しやすかったか。
 問2 授業の準備は十分に行われていたか(教材や資料など)。
 問3 授業の学習目標は明確であったか。

【回答選択肢】

- 5.非常によい(強くそう思う)
 4.よい(そう思う)
 3.普通(どちらとも言えない)
 2.やや劣る(そう思わない)
 1.よくない(全くそう思わない)



*回答者数が10名以上の科目のみ集計

科目別評価表(保健医療学部：講義)

番号	科目名	科目コーディネーター	非常勤講師名	学年	学期	回答者数	印刷番号
2159	中国語(新カリ1年・旧カリ2年合同)	*道信良子	李鷺虹	1	前期	27	26

	質問1	質問2	質問3
科目平均	3.9	4.1	4.0
回答数(非常に良い)	10	11	10
回答数(よい)	8	9	8
回答数(普通)	5	5	8
回答数(やや劣る)	4	2	1
回答数(よくない)	0	0	0

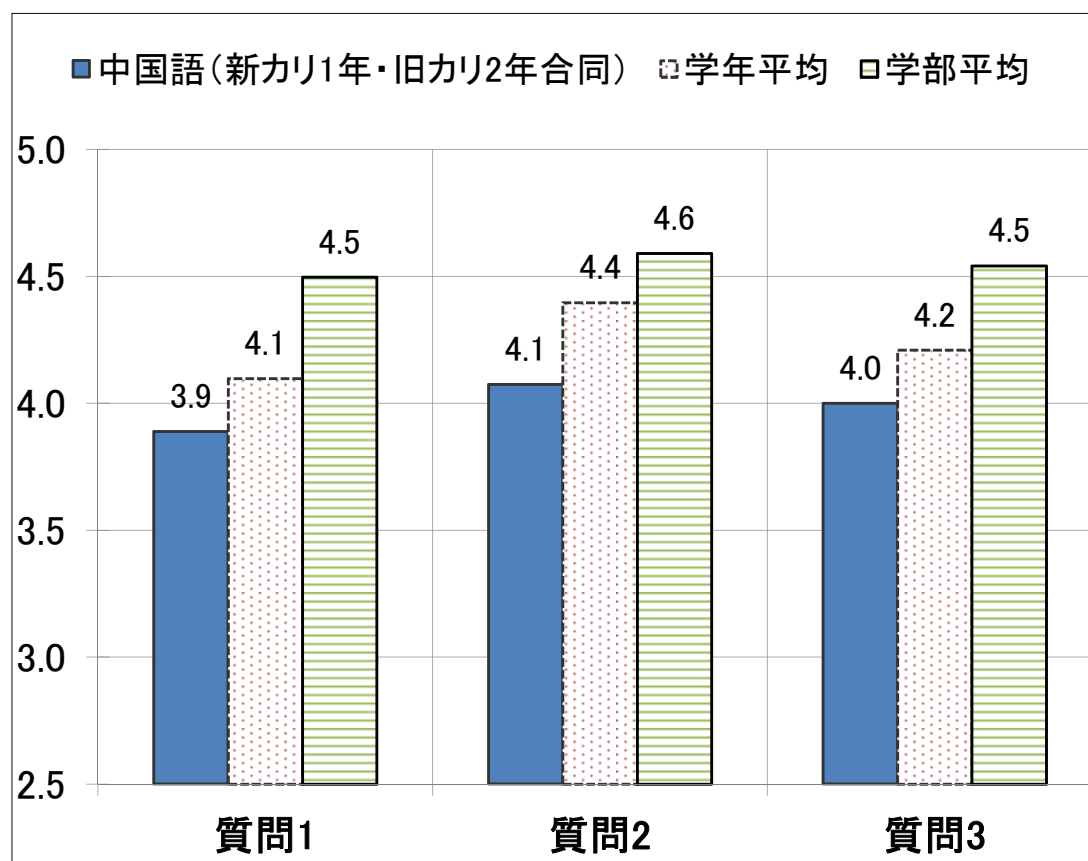
学年全科目平均	4.1	4.4	4.2
学部全科目平均	4.5	4.6	4.5

質問項目

- 問1 授業内容は理解しやすかったか。
 問2 授業の準備は十分に行われていたか(教材や資料など)。
 問3 授業の学習目標は明確であったか。

【回答選択肢】

- 5.非常によい(強くそう思う)
 4.よい(そう思う)
 3.普通(どちらとも言えない)
 2.やや劣る(そう思わない)
 1.よくない(全くそう思わない)



*回答者数が10名以上の科目のみ集計

科目別評価表(保健医療学部：講義)

番号	科目名	科目コーディネーター	非常勤講師名	学年	学期	回答者数	印刷番号
2160	解剖学(理学・作業)(新カリ)	松村博文	0	1	前期	35	27

	質問1	質問2	質問3
科目平均	3.7	4.3	4.3
回答数(非常に良い)	10	18	18
回答数(よい)	10	9	12
回答数(普通)	9	7	4
回答数(やや劣る)	5	1	1
回答数(よくない)	1	0	0

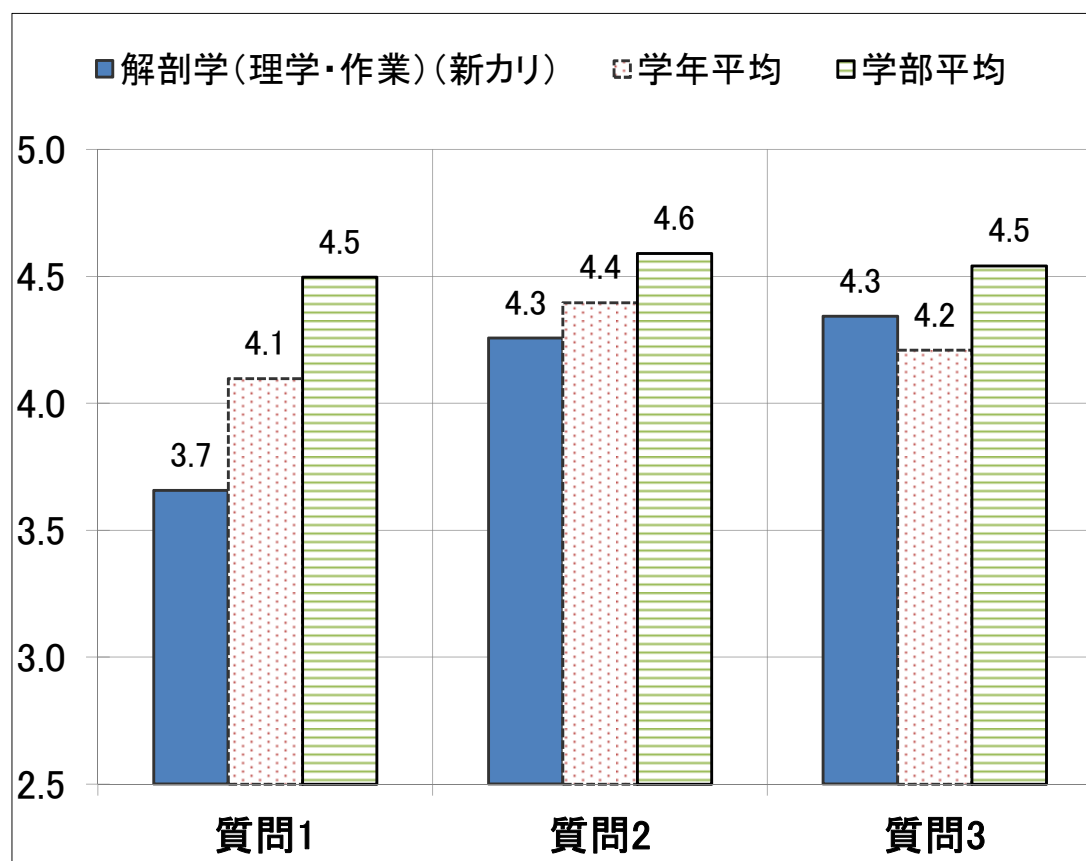
学年全科目平均	4.1	4.4	4.2
学部全科目平均	4.5	4.6	4.5

質問項目

- 問1 授業内容は理解しやすかったか。
 問2 授業の準備は十分に行われていたか(教材や資料など)。
 問3 授業の学習目標は明確であったか。

【回答選択肢】

- 5.非常によい(強くそう思う)
 4.よい(そう思う)
 3.普通(どちらとも言えない)
 2.やや劣る(そう思わない)
 1.よくない(全くそう思わない)



*回答者数が10名以上の科目のみ集計