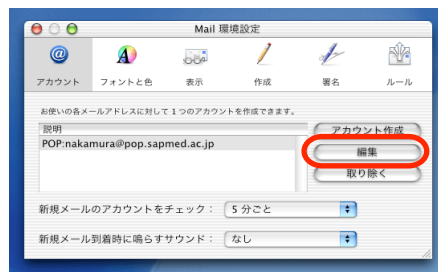


メールサーバの容量が足りなくなっておりますので、各自で削除をお願いします。メールサーバにメールを残さないように設定すると、自動的にサーバから削除されます。

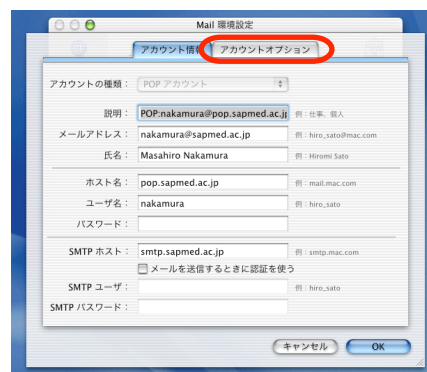
- ・サーバから削除されるだけですので、各自の"Mail"アプリケーションの中からは削除されません。
- ・各自の"Mail"アプリケーションにあるメールを削除する必要はありません。

## 設定方法

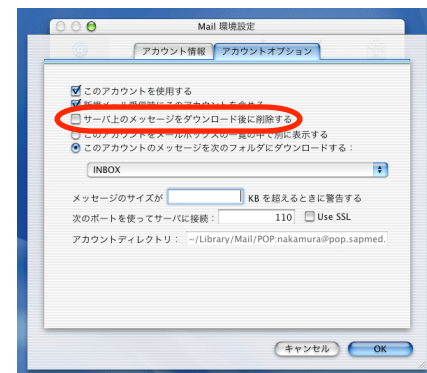
メニューで[Mail]->[環境設定]とします。以下のパネルが表示されますので"編集"ボタンをクリックします。



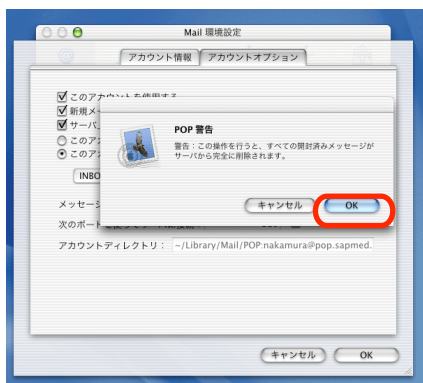
以下のシートが表示されますので、"アカウントオプション"タブをクリックします。



"サーバ上のメッセージをダウンロード後に削除する"をチェックします。



以下の警告が表示されますから、"OK"をクリックして下さい。



最後に以下の"OK"ボタンをクリックして下さい。

