









































# 北海道地区 大学図書館協議会 相互利用サービス

本学の学生及び  
教職員は、下記の加  
盟館を直接訪問し、  
閲覧・複写・貸出などの  
サービスを受けるこ  
とができます。

## 利用 方法

- ① の大学は貸出サービスが受けられないか、または条件がある場合があります。訪問前に相互利用サービス HP (下記 URL、QR コード参照) にてご確認ください。
- ② 訪問先図書館のカウンターで学生証または身分証明証 (本学発行) を提示し、最初に利用登録手続きを行ってください。
- ③ 訪問先図書館の蔵書や開館時間等は、各図書館のHPでご確認ください。
- ④ マナーを守り、訪問先図書館の利用規程を厳守してください。

## 「北海道地区大学図書館相互利用サービス」加盟館

- |  |   |   |
|--|---|---|
|  旭川大学                     |  旭川医科大学                |  小樽商科大学          |
|  帯広畜産大学                   |  北見工業大学                |  釧路公立大学          |
|  公立はこだて未来大学               |  札幌医科大学                |  札幌大谷大学          |
|  札幌学院大学                   |  札幌国際大学                |  札幌市立大学(芸術の森・桑園) |
|  札幌大学                     |  札幌保健医療大学              |  千歳科学技術大学        |
|  天使大学                     |  東海大学(札幌図書館)           |   |
|  東京農業大学(オホーツク学術情報センター)    |   |  東京理科大学(長万部)     |
|  苫小牧駒澤大学                  |  星槎道都大学                |  名寄市立大学          |
|  日本医療大学                   |  日本赤十字北海道看護大学          |  函館大学            |
|  藤女子大学(本館・花川館)            |   |  北海学園大学          |
|  北海商科大学                   |  北海道医療大学(総合図書館・あいの里分館) |   |
|  北海道教育大学(札幌・函館・旭川・釧路・岩見沢) |   |  北海道科学大学         |
|  北海道情報大学                  |  北海道大学(本館・北図書館)        |   |
|  北海道文教大学                  |  北海道薬科大学               |  北星学園大学          |
|  北翔大学                     |  室蘭工業大学                |  酪農学園大学          |

(39 大学 47 館)

 印は、貸出不可または貸出条件あり

URL:<http://web.sapmed.ac.jp/doill/>



詳しくは、図書館カウンター職員にお尋ねください。



## 相互利用サービスを利用する皆様へ

- ① 相互利用サービスでは、加盟する図書館に行って閲覧・複写のサービスを受けることができます。また、一部の図書館を除き資料を借りることもできます。
- ② 必ず学生証（教員は身分証明書）を携行し、訪問先の図書館で利用登録を行ってください。

\*学生証（身分証明書）以外に利用手続きに必要なもの  
証明写真が必要な図書館：札幌大学、北星学園大学（写真サイズ：3 cm×3 cm）

- ③ 利用に際しては、訪問先の図書館に迷惑をかけないように行動してください。  
インターネット、各種データベース等の閲覧の可否は加盟館によって異なります。  
訪問先の図書館で確認のうえ、その指示に従ってください。また、試験期は利用できない図書館もあります。
- ④ 資料を借りる場合は、図書館員の指示に従い、貸出手続きを受けてください。  
なお、借りた図書は責任をもって期限内に借受館に返却してください。
- ⑤ 利用したい資料名がわかっている場合は、所蔵の有無を事前にインターネットOPACで検索し確認してください。
- ⑥ 他大学図書館を訪問する場合は、事前に開館スケジュールや貸出期間、貸出冊数等をホームページで確認してください。

加盟館は下記のとおりです。

（\*印の大学は貸出不可または貸出条件あり）

旭川大学図書館、旭川医科大学図書館、小樽商科大学附属図書館、帯広畜産大学附属図書館、北見工業大学図書館、釧路公立大学附属図書館、\*公立はこだて未来大学情報ライブラリー、札幌医科大学附属総合情報センター（図書館）、札幌大谷大学・札幌大谷大学短期大学部図書館、札幌学院大学図書館、札幌国際大学図書館、札幌市立大学附属図書館（芸術の森・桑園）、札幌大学図書館、札幌保健医療大学図書館、千歳科学技術大学図書館、天使大学図書館、東海大学付属図書館（札幌図書館）、東京農業大学オホーツク学術情報センター、\*東京理科大学長万部図書館、\*苫小牧駒澤大学図書館学術情報センター、星槎道都大学附属図書館情報館、名寄市立大学図書館、\*日本医療大学附属図書館、\*日本赤十字北海道看護大学図書館、\*函館大学図書館、\*藤女子大学図書館（本館・花川館）、北翔大学図書館、北星学園大学図書館、北海学園大学附属図書館、北海商科大学附属図書館、北海道医療大学（総合図書館・あいの里分館）、北海道科学大学図書館、北海道教育大学附属図書館（札幌館・函館館・岩見沢館・旭川館・釧路館）、北海道情報大学図書館、\*北海道大学附属図書館（本館・北図書館）、北海道文教大学鶴岡記念図書館、北海道薬科大学図書館、室蘭工業大学附属図書館、酪農学園大学附属図書館

39 大学 47 館