

科目別評価表(医学部)

番号	科目名	科目コーディネーター	非常勤講師名	学年	学期	回答者数	印刷番号
1402	応用医療情報科学	辰巳治之・畠中正光	—	4	前期	36	54

	質問1	質問2	質問3
科目平均	4.2	4.2	4.3
回答数(非常に良い)	22	22	23
回答数(よい)	4	5	4
回答数(普通)	7	4	5
回答数(やや劣る)	2	1	2
回答数(よくない)	1	1	1

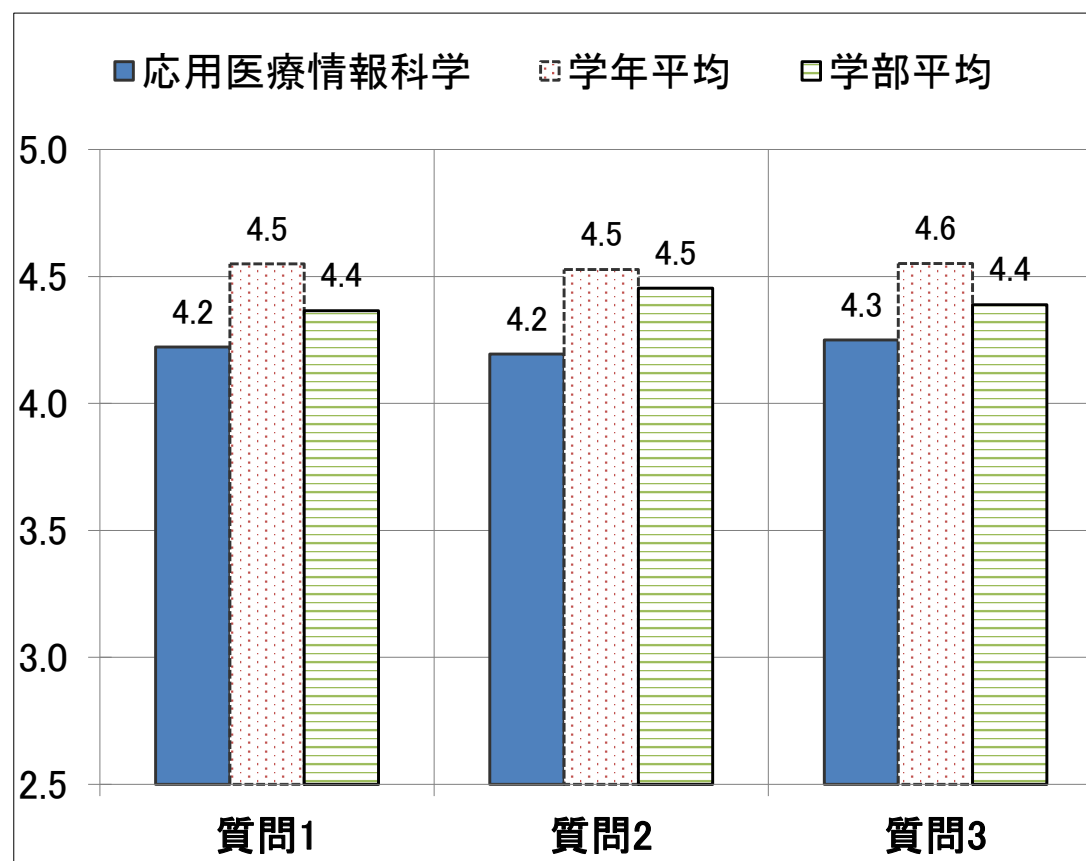
学年全科目平均	4.5	4.5	4.6
学部全科目平均	4.4	4.5	4.4

質問項目

- 問1 授業内容は理解しやすかったか。
 問2 授業の準備は十分に行われていたか(教材や資料など)。
 問3 授業の学習目標は明確であったか。

【回答選択肢】

5. 非常によい(強くそう思う)
4. よい(そう思う)
3. 普通(どちらとも言えない)
2. やや劣る(そう思わない)
1. よくない(全くそう思わない)



*回答者数が10名以上の科目のみ集計

科目別評価表(医学部)

番号	科目名	科目コーディネーター	非常勤講師名	学年	学期	回答者数	印刷番号
1403	公衆衛生学2	森 満	—	4	前期	79	55

	質問1	質問2	質問3
科目平均	4.6	4.7	4.6
回答数(非常に良い)	57	57	57
回答数(よい)	15	18	16
回答数(普通)	5	3	5
回答数(やや劣る)	2	1	2
回答数(よくない)	0	0	0

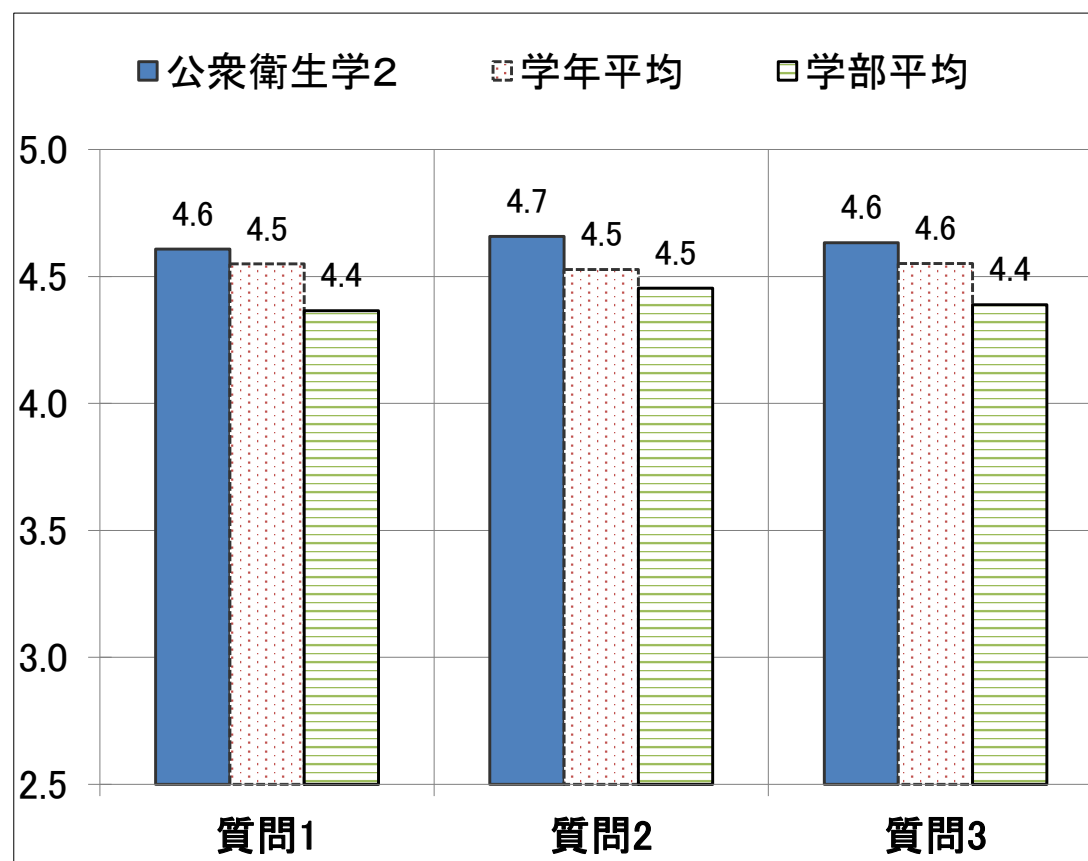
学年全科目平均	4.5	4.5	4.6
学部全科目平均	4.4	4.5	4.4

質問項目

- 問1 授業内容は理解しやすかったか。
 問2 授業の準備は十分に行われていたか(教材や資料など)。
 問3 授業の学習目標は明確であったか。

【回答選択肢】

5. 非常によい(強くそう思う)
4. よい(そう思う)
3. 普通(どちらとも言えない)
2. やや劣る(そう思わない)
1. よくない(全くそう思わない)



*回答者数が10名以上の科目のみ集計

科目別評価表(医学部)

番号	科目名	科目コーディネーター	非常勤講師名	学年	学期	回答者数	印刷番号
1404	法医学・医事法(通年)	渡邊 智	—	4	前期	64	56

	質問1	質問2	質問3
科目平均	4.6	4.6	4.6
回答数(非常に良い)	41	42	42
回答数(よい)	19	17	18
回答数(普通)	4	4	4
回答数(やや劣る)	2	1	2
回答数(よくない)	0	0	0

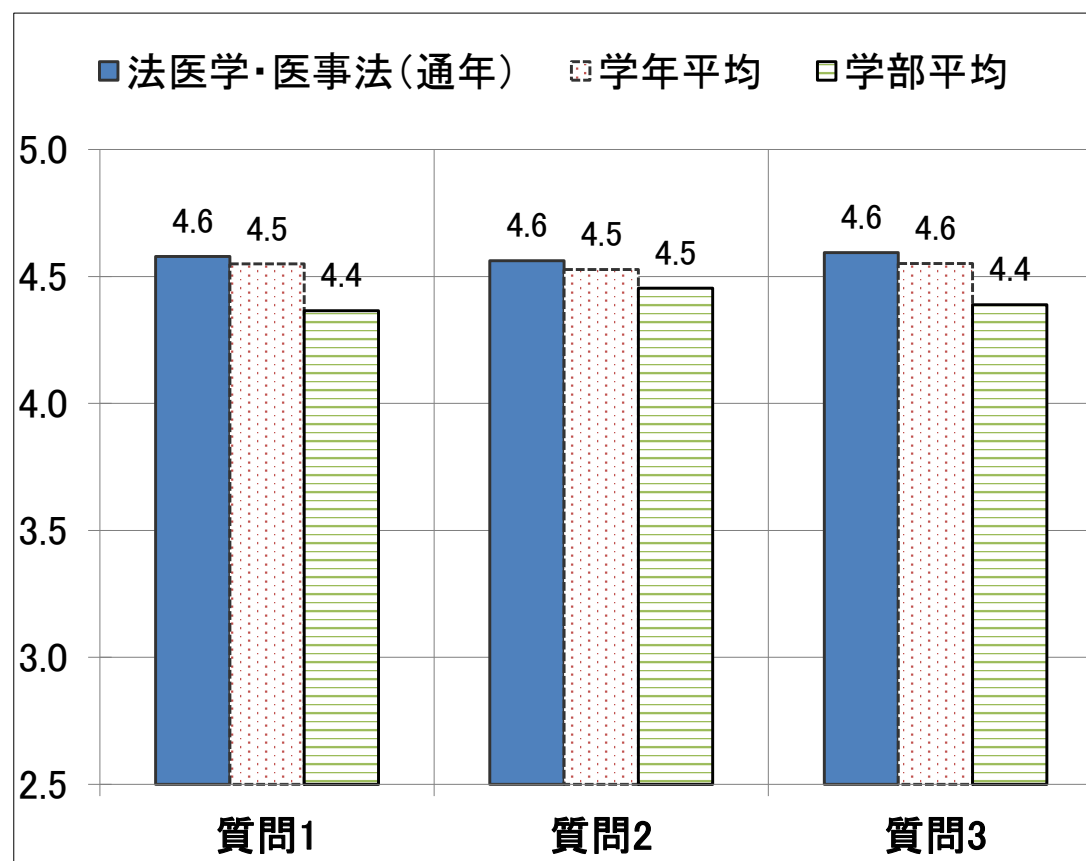
学年全科目平均	4.5	4.5	4.6
学部全科目平均	4.4	4.5	4.4

質問項目

- 問1 授業内容は理解しやすかったか。
 問2 授業の準備は十分に行われていたか(教材や資料など)。
 問3 授業の学習目標は明確であったか。

【回答選択肢】

5. 非常によい(強くそう思う)
4. よい(そう思う)
3. 普通(どちらとも言えない)
2. やや劣る(そう思わない)
1. よくない(全くそう思わない)



*回答者数が10名以上の科目のみ集計

科目別評価表(医学部)

番号	科目名	科目コーディネーター	非常勤講師名	学年	学期	回答者数	印刷番号
1406	感染症学2	高橋 弘毅	—	4	前期	67	57

	質問1	質問2	質問3
科目平均	4.5	4.5	4.5
回答数(非常に良い)	37	38	38
回答数(よい)	25	24	22
回答数(普通)	5	5	7
回答数(やや劣る)	0	0	0
回答数(よくない)	0	0	0

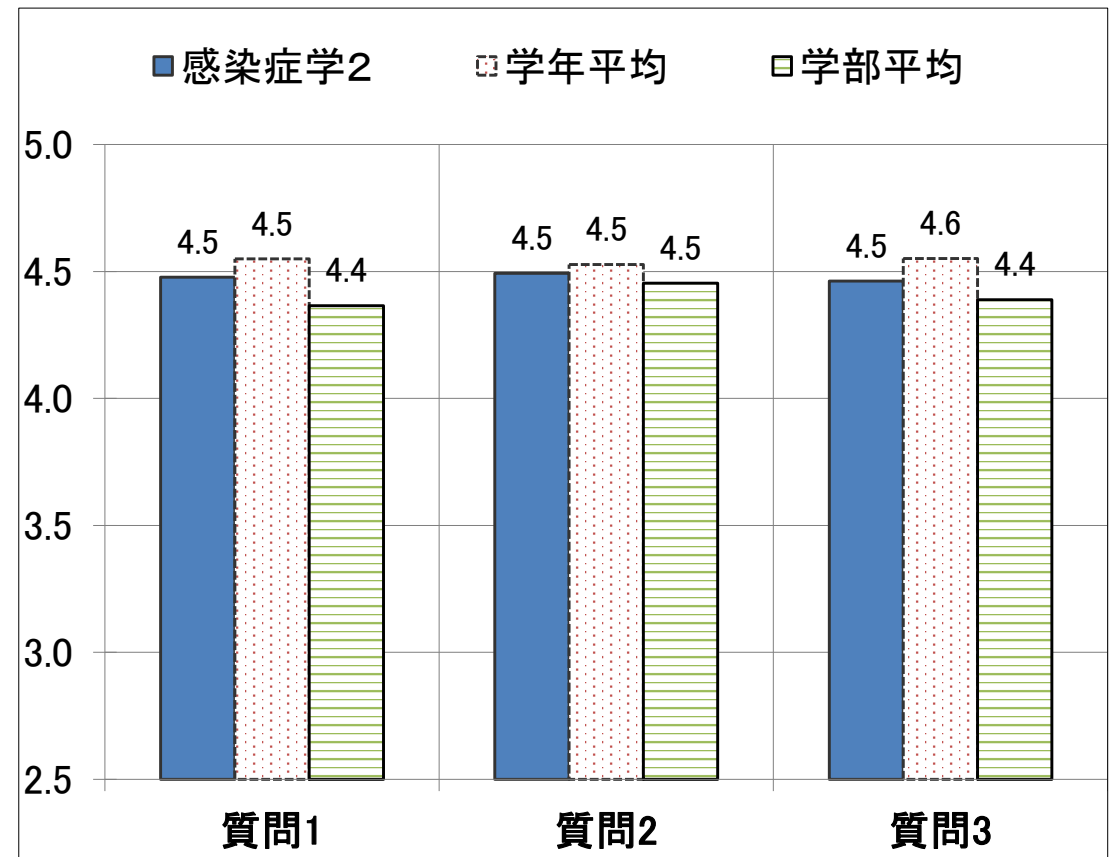
学年全科目平均	4.5	4.5	4.6
学部全科目平均	4.4	4.5	4.4

質問項目

- 問1 授業内容は理解しやすかったか。
 問2 授業の準備は十分に行われていたか(教材や資料など)。
 問3 授業の学習目標は明確であったか。

【回答選択肢】

5. 非常によい(強くそう思う)
4. よい(そう思う)
3. 普通(どちらとも言えない)
2. やや劣る(そう思わない)
1. よくない(全くそう思わない)



*回答者数が10名以上の科目のみ集計

科目別評価表(医学部)

番号	科目名	科目コーディネーター	非常勤講師名	学年	学期	回答者数	印刷番号
1408	消化器外科学	竹政 伊知朗	—	4	前期	76	58

	質問1	質問2	質問3
科目平均	4.6	4.6	4.6
回答数(非常に良い)	54	55	53
回答数(よい)	17	15	19
回答数(普通)	4	6	4
回答数(やや劣る)	0	0	0
回答数(よくない)	0	0	0

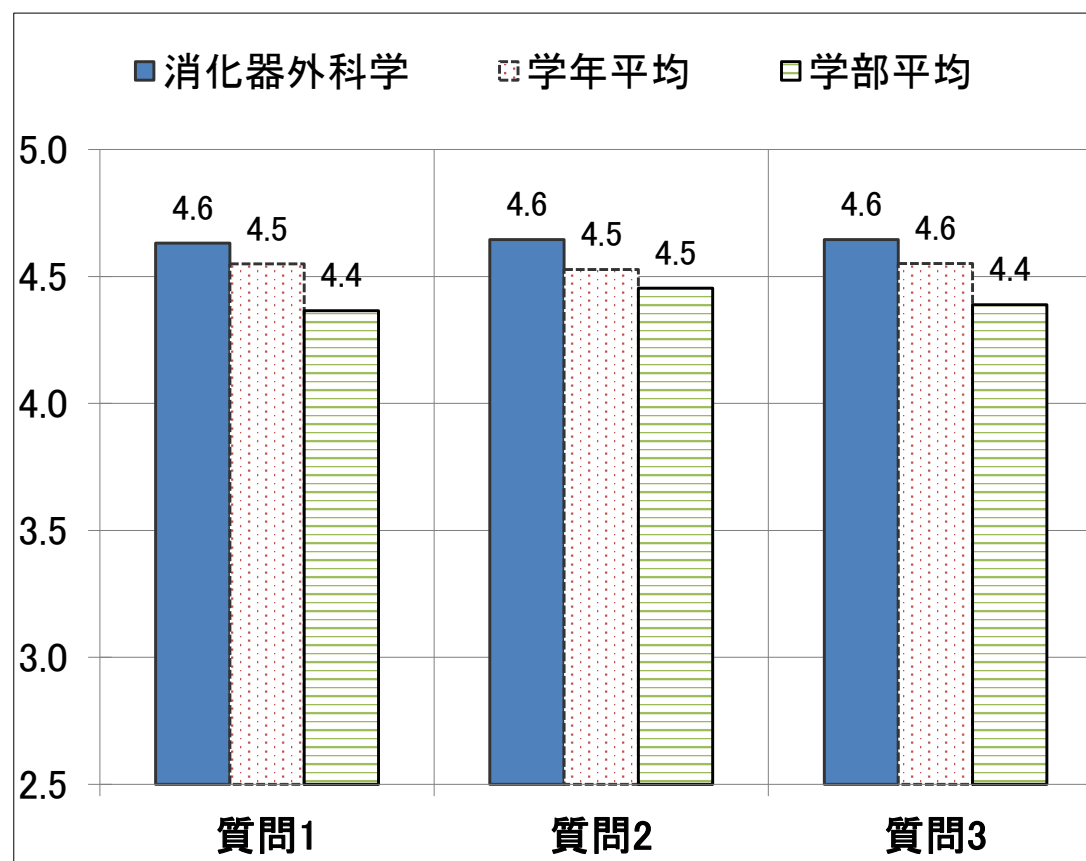
学年全科目平均	4.5	4.5	4.6
学部全科目平均	4.4	4.5	4.4

質問項目

- 問1 授業内容は理解しやすかったか。
 問2 授業の準備は十分に行われていたか(教材や資料など)。
 問3 授業の学習目標は明確であったか。

【回答選択肢】

5. 非常によい(強くそう思う)
4. よい(そう思う)
3. 普通(どちらとも言えない)
2. やや劣る(そう思わない)
1. よくない(全くそう思わない)



*回答者数が10名以上の科目のみ集計

科目別評価表(医学部)

番号	科目名	科目コーディネーター	非常勤講師名	学年	学期	回答者数	印刷番号
1409	循環器外科学	川原田 修義	—	4	前期	30	59

	質問1	質問2	質問3
科目平均	4.5	4.3	4.6
回答数(非常に良い)	20	21	22
回答数(よい)	8	3	5
回答数(普通)	1	3	2
回答数(やや劣る)	0	0	0
回答数(よくない)	1	2	1

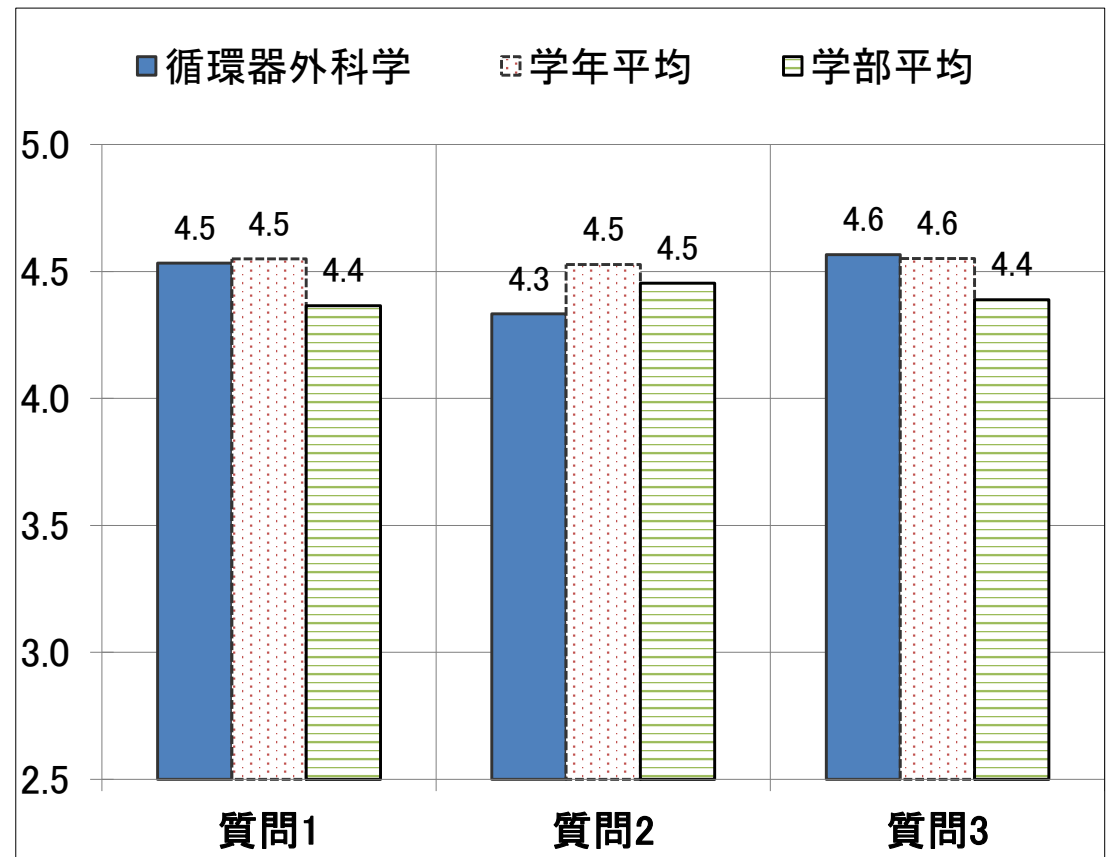
学年全科目平均	4.5	4.5	4.6
学部全科目平均	4.4	4.5	4.4

質問項目

- 問1 授業内容は理解しやすかったか。
 問2 授業の準備は十分に行われていたか(教材や資料など)。
 問3 授業の学習目標は明確であったか。

【回答選択肢】

5. 非常によい(強くそう思う)
4. よい(そう思う)
3. 普通(どちらとも言えない)
2. やや劣る(そう思わない)
1. よくない(全くそう思わない)



*回答者数が10名以上の科目のみ集計

科目別評価表(医学部)

番号	科目名	科目コーディネーター	非常勤講師名	学年	学期	回答者数	印刷番号
1410	整形外科学	山下 敏彦	—	4	前期	56	60

	質問1	質問2	質問3
科目平均	4.8	4.8	4.8
回答数(非常に良い)	45	44	45
回答数(よい)	10	11	10
回答数(普通)	0	0	1
回答数(やや劣る)	0	0	0
回答数(よくない)	0	0	0

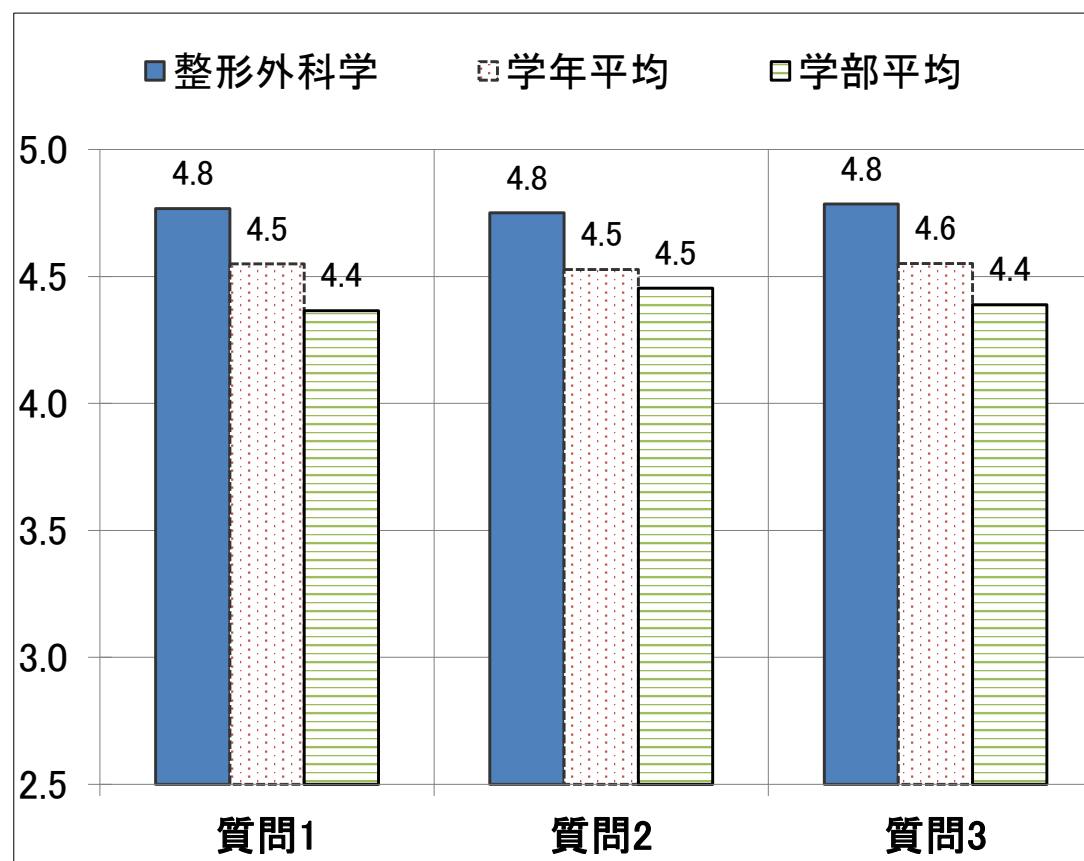
学年全科目平均	4.5	4.5	4.6
学部全科目平均	4.4	4.5	4.4

質問項目

- 問1 授業内容は理解しやすかったか。
 問2 授業の準備は十分に行われていたか(教材や資料など)。
 問3 授業の学習目標は明確であったか。

【回答選択肢】

5. 非常によい(強くそう思う)
4. よい(そう思う)
3. 普通(どちらとも言えない)
2. やや劣る(そう思わない)
1. よくない(全くそう思わない)



*回答者数が10名以上の科目のみ集計

科目別評価表(医学部)

番号	科目名	科目コーディネーター	非常勤講師名	学年	学期	回答者数	印刷番号
1411	脳神経外科学	三國 信啓	—	4	前期	85	61

	質問1	質問2	質問3
科目平均	4.7	4.7	4.7
回答数(非常に良い)	69	67	68
回答数(よい)	12	16	13
回答数(普通)	3	1	3
回答数(やや劣る)	0	0	0
回答数(よくない)	1	1	1

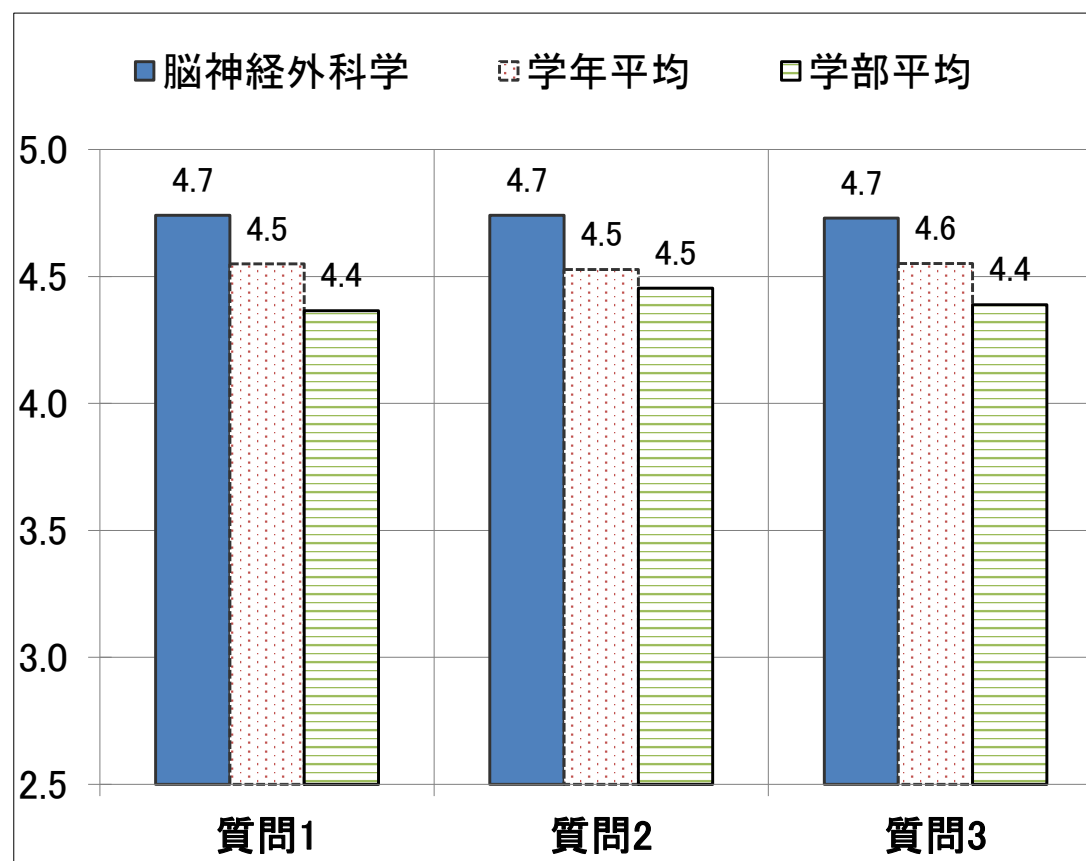
学年全科目平均	4.5	4.5	4.6
学部全科目平均	4.4	4.5	4.4

質問項目

- 問1 授業内容は理解しやすかったか。
 問2 授業の準備は十分に行われていたか(教材や資料など)。
 問3 授業の学習目標は明確であったか。

【回答選択肢】

5. 非常によい(強くそう思う)
4. よい(そう思う)
3. 普通(どちらとも言えない)
2. やや劣る(そう思わない)
1. よくない(全くそう思わない)



*回答者数が10名以上の科目のみ集計

科目別評価表(医学部)

番号	科目名	科目コーディネーター	非常勤講師名	学年	学期	回答者数	印刷番号
1416	眼科学	大黒 浩	—	4	前期	77	64

	質問1	質問2	質問3
科目平均	4.7	4.4	4.6
回答数(非常に良い)	56	50	53
回答数(よい)	18	16	21
回答数(普通)	3	6	3
回答数(やや劣る)	0	0	0
回答数(よくない)	0	2	0

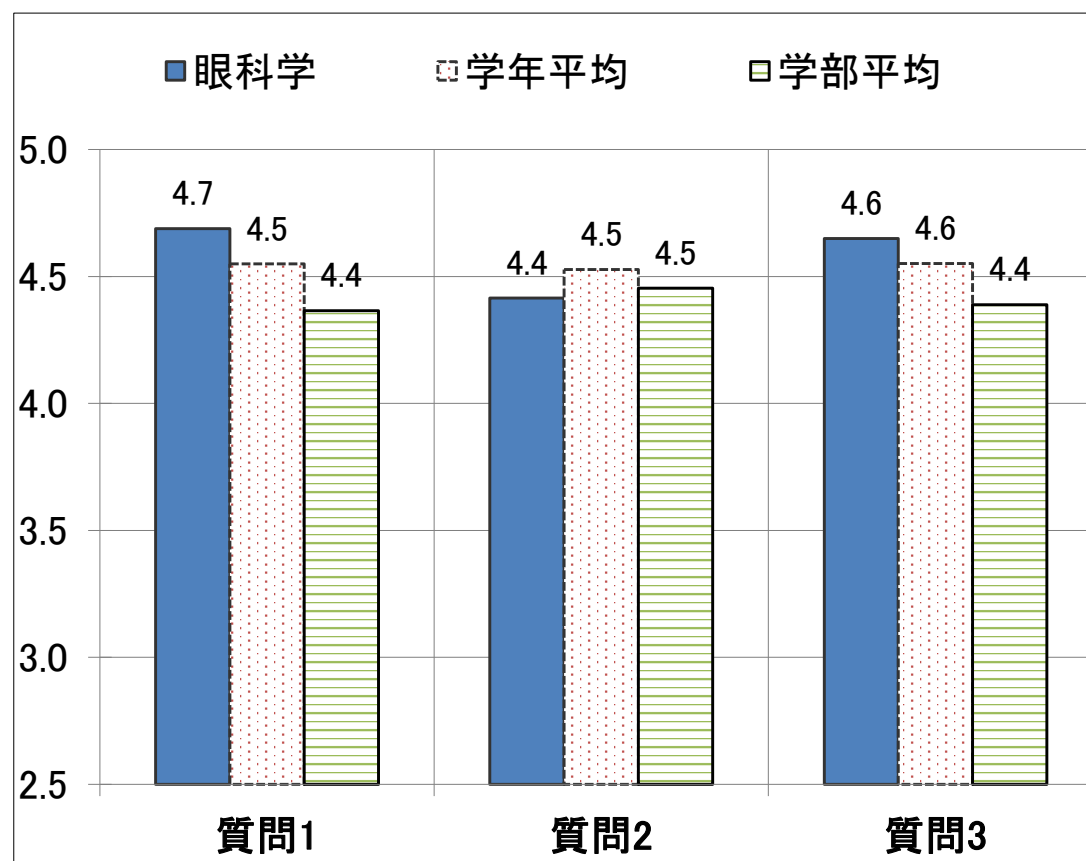
学年全科目平均	4.5	4.5	4.6
学部全科目平均	4.4	4.5	4.4

質問項目

- 問1 授業内容は理解しやすかったか。
 問2 授業の準備は十分に行われていたか(教材や資料など)。
 問3 授業の学習目標は明確であったか。

【回答選択肢】

5. 非常によい(強くそう思う)
4. よい(そう思う)
3. 普通(どちらとも言えない)
2. やや劣る(そう思わない)
1. よくない(全くそう思わない)



*回答者数が10名以上の科目のみ集計

科目別評価表(医学部)

番号	科目名	科目コーディネーター	非常勤講師名	学年	学期	回答者数	印刷番号
1417	皮膚科学	澄川 靖之	—	4	前期	41	65

	質問1	質問2	質問3
科目平均	4.5	4.4	4.4
回答数(非常に良い)	26	25	26
回答数(よい)	9	9	8
回答数(普通)	5	5	6
回答数(やや劣る)	0	0	0
回答数(よくない)	0	0	0

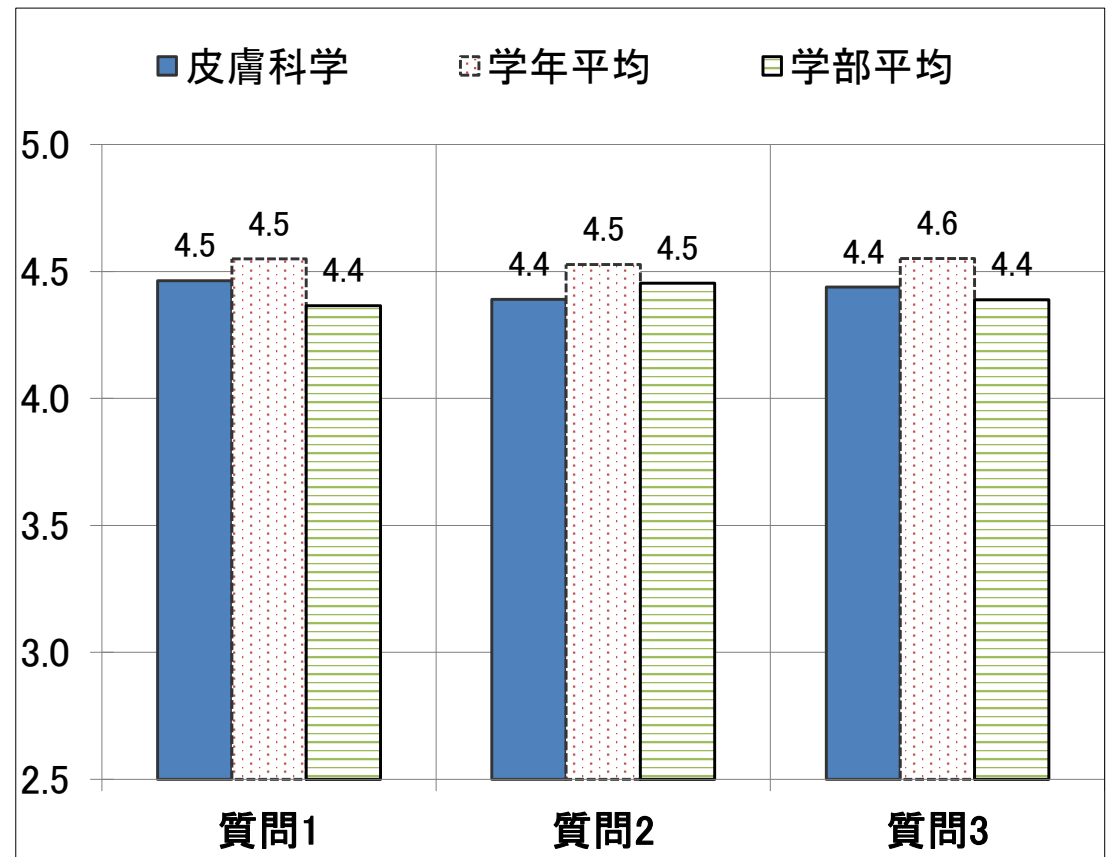
学年全科目平均	4.5	4.5	4.6
学部全科目平均	4.4	4.5	4.4

質問項目

- 問1 授業内容は理解しやすかったか。
 問2 授業の準備は十分に行われていたか(教材や資料など)。
 問3 授業の学習目標は明確であったか。

【回答選択肢】

5. 非常によい(強くそう思う)
4. よい(そう思う)
3. 普通(どちらとも言えない)
2. やや劣る(そう思わない)
1. よくない(全くそう思わない)



*回答者数が10名以上の科目のみ集計

科目別評価表(医学部)

番号	科目名	科目コーディネーター	非常勤講師名	学年	学期	回答者数	印刷番号
1418	泌尿器科学	舛森 直哉	—	4	前期	41	66

	質問1	質問2	質問3
科目平均	4.6	4.6	4.6
回答数(非常に良い)	28	26	26
回答数(よい)	11	12	12
回答数(普通)	2	3	3
回答数(やや劣る)	0	0	0
回答数(よくない)	0	0	0

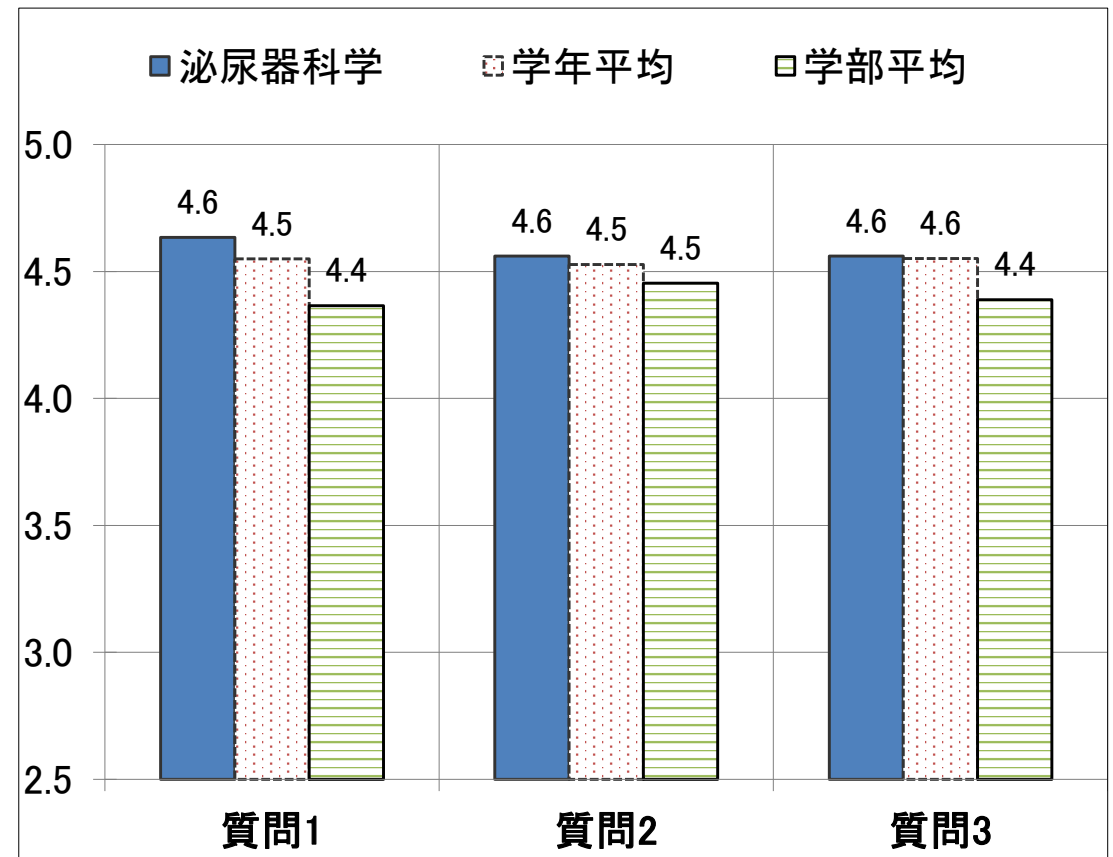
学年全科目平均	4.5	4.5	4.6
学部全科目平均	4.4	4.5	4.4

質問項目

- 問1 授業内容は理解しやすかったか。
 問2 授業の準備は十分に行われていたか(教材や資料など)。
 問3 授業の学習目標は明確であったか。

【回答選択肢】

5. 非常によい(強くそう思う)
4. よい(そう思う)
3. 普通(どちらとも言えない)
2. やや劣る(そう思わない)
1. よくない(全くそう思わない)



*回答者数が10名以上の科目のみ集計

科目別評価表(医学部)

番号	科目名	科目コーディネーター	非常勤講師名	学年	学期	回答者数	印刷番号
1419	耳鼻咽喉科学	氷見 徹夫	—	4	前期	65	67

	質問1	質問2	質問3
科目平均	4.6	4.5	4.6
回答数(非常に良い)	42	42	43
回答数(よい)	19	18	18
回答数(普通)	4	3	4
回答数(やや劣る)	0	0	0
回答数(よくない)	0	0	0

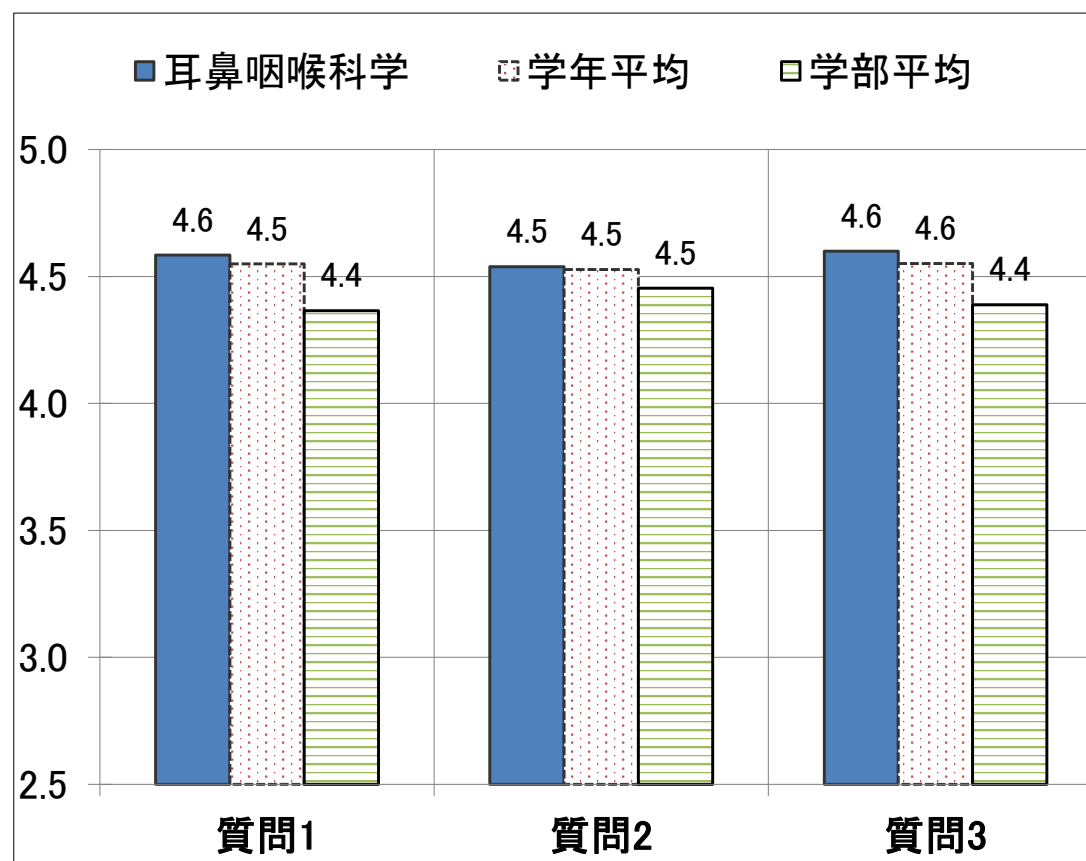
学年全科目平均	4.5	4.5	4.6
学部全科目平均	4.4	4.5	4.4

質問項目

- 問1 授業内容は理解しやすかったか。
 問2 授業の準備は十分に行われていたか(教材や資料など)。
 問3 授業の学習目標は明確であったか。

【回答選択肢】

5. 非常によい(強くそう思う)
4. よい(そう思う)
3. 普通(どちらとも言えない)
2. やや劣る(そう思わない)
1. よくない(全くそう思わない)



*回答者数が10名以上の科目のみ集計

科目別評価表(医学部)

番号	科目名	科目コーディネーター	非常勤講師名	学年	学期	回答者数	印刷番号
1421	精神医学(通年)	河西 千秋	—	4	前期	53	68

	質問1	質問2	質問3
科目平均	4.5	4.5	4.6
回答数(非常に良い)	35	36	37
回答数(よい)	10	9	8
回答数(普通)	8	7	6
回答数(やや劣る)	0	0	0
回答数(よくない)	0	0	0

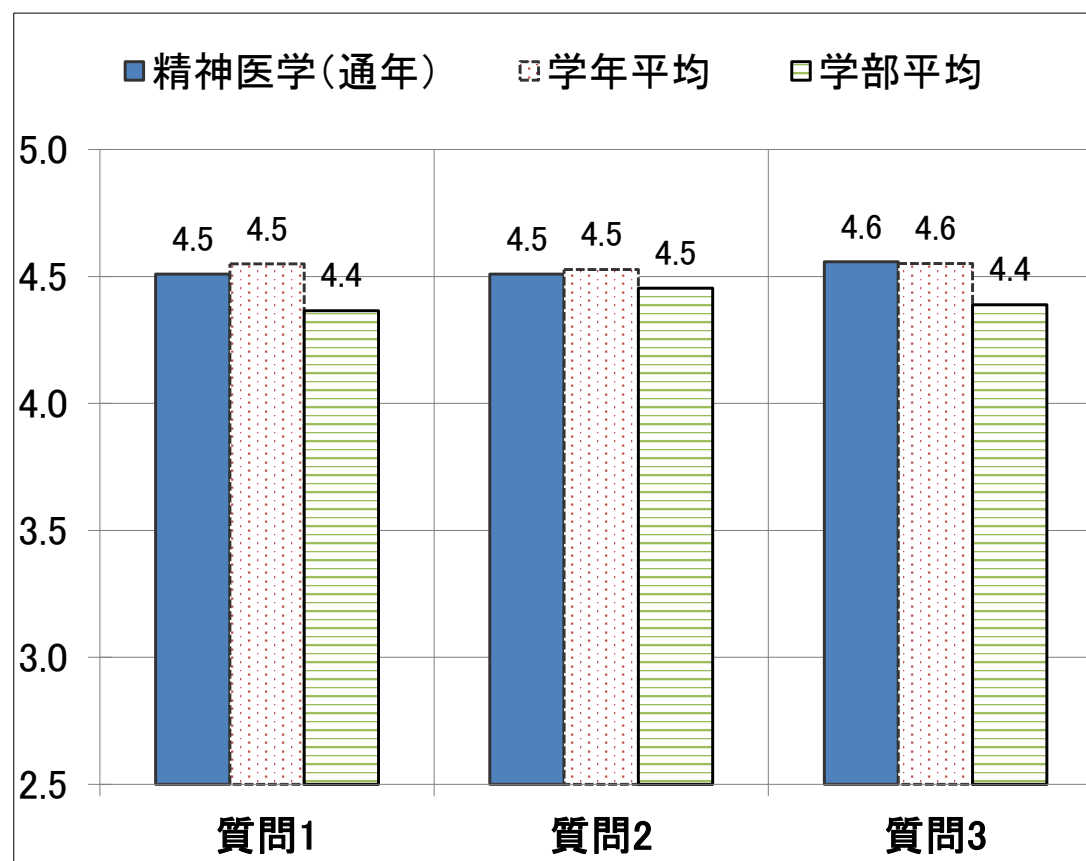
学年全科目平均	4.5	4.5	4.6
学部全科目平均	4.4	4.5	4.4

質問項目

- 問1 授業内容は理解しやすかったか。
 問2 授業の準備は十分に行われていたか(教材や資料など)。
 問3 授業の学習目標は明確であったか。

【回答選択肢】

5. 非常によい(強くそう思う)
4. よい(そう思う)
3. 普通(どちらとも言えない)
2. やや劣る(そう思わない)
1. よくない(全くそう思わない)



*回答者数が10名以上の科目のみ集計

科目別評価表(医学部)

番号	科目名	科目コーディネーター	非常勤講師名	学年	学期	回答者数	印刷番号
1441	総合診療入門	山本 和利	—	4	前期	44	69

	質問1	質問2	質問3
科目平均	4.0	4.0	3.9
回答数(非常に良い)	21	21	23
回答数(よい)	9	10	5
回答数(普通)	8	6	7
回答数(やや劣る)	0	0	0
回答数(よくない)	3	3	3

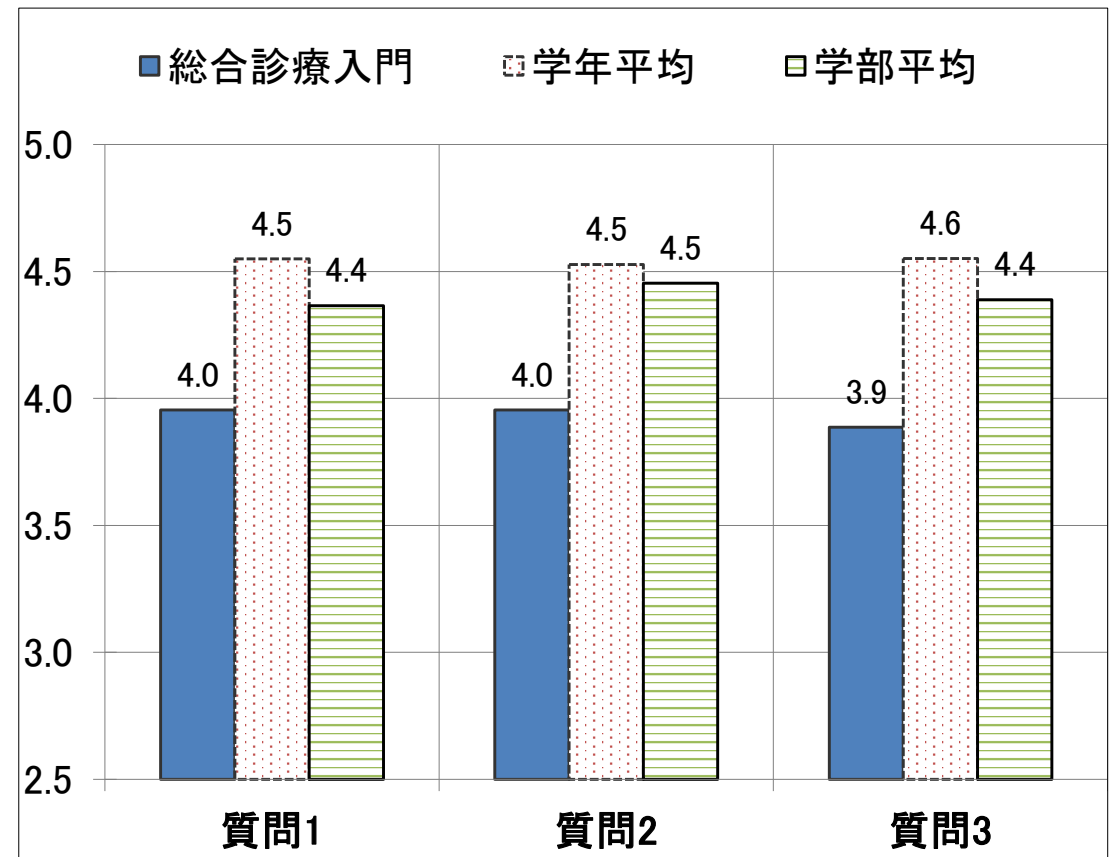
学年全科目平均	4.5	4.5	4.6
学部全科目平均	4.4	4.5	4.4

質問項目

- 問1 授業内容は理解しやすかったか。
 問2 授業の準備は十分に行われていたか(教材や資料など)。
 問3 授業の学習目標は明確であったか。

【回答選択肢】

5. 非常によい(強くそう思う)
4. よい(そう思う)
3. 普通(どちらとも言えない)
2. やや劣る(そう思わない)
1. よくない(全くそう思わない)



*回答者数が10名以上の科目のみ集計

科目別評価表(医学部)

番号	科目名	科目コーディネーター	非常勤講師名	学年	学期	回答者数	印刷番号
1431	救急医学	成松 英智	—	4	前期	96	71

	質問1	質問2	質問3
科目平均	4.7	4.4	4.7
回答数(非常に良い)	74	63	73
回答数(よい)	17	19	16
回答数(普通)	4	4	5
回答数(やや劣る)	0	0	0
回答数(よくない)	0	3	0

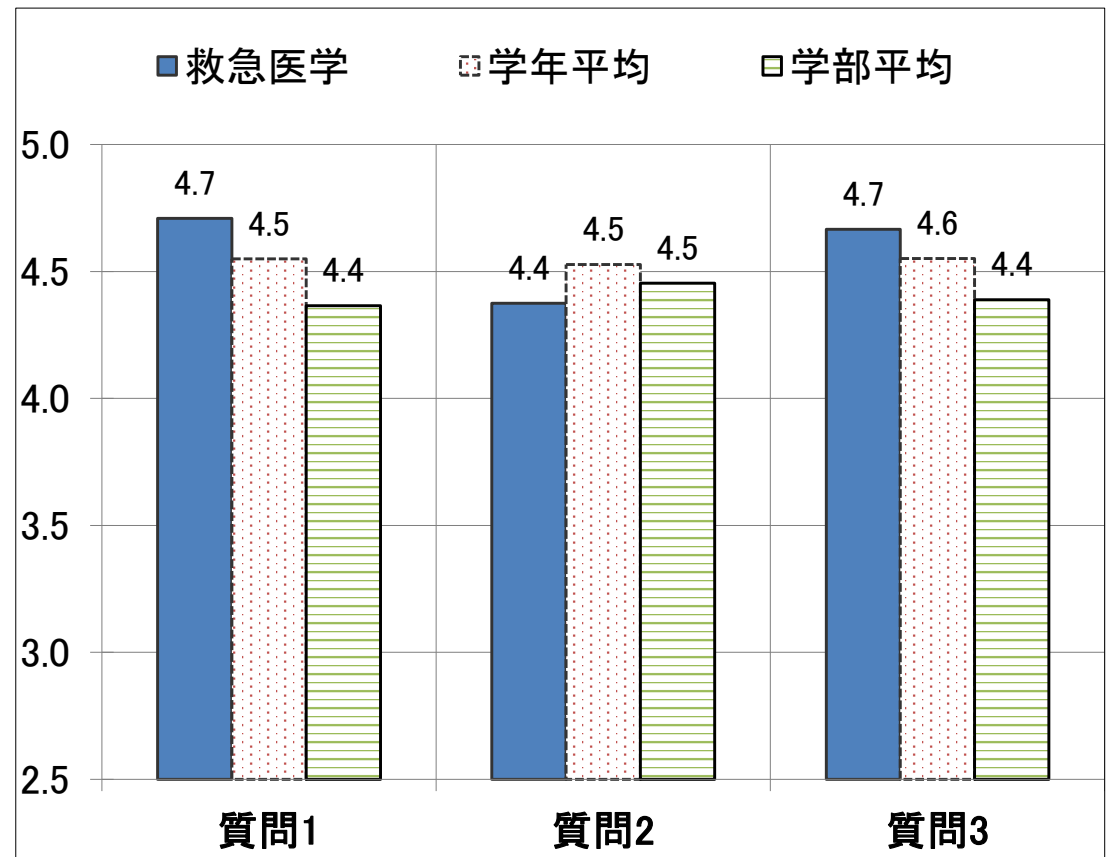
学年全科目平均	4.5	4.5	4.6
学部全科目平均	4.4	4.5	4.4

質問項目

- 問1 授業内容は理解しやすかったか。
 問2 授業の準備は十分に行われていたか(教材や資料など)。
 問3 授業の学習目標は明確であったか。

【回答選択肢】

5. 非常によい(強くそう思う)
4. よい(そう思う)
3. 普通(どちらとも言えない)
2. やや劣る(そう思わない)
1. よくない(全くそう思わない)



*回答者数が10名以上の科目のみ集計

科目別評価表(医学部)

番号	科目名	科目コーディネーター	非常勤講師名	学年	学期	回答者数	印刷番号
1433	形成外科学	四ツ柳 高敏	—	4	前期	62	72

	質問1	質問2	質問3
科目平均	4.6	4.6	4.7
回答数(非常に良い)	44	44	45
回答数(よい)	13	14	13
回答数(普通)	4	4	4
回答数(やや劣る)	0	0	0
回答数(よくない)	0	0	0

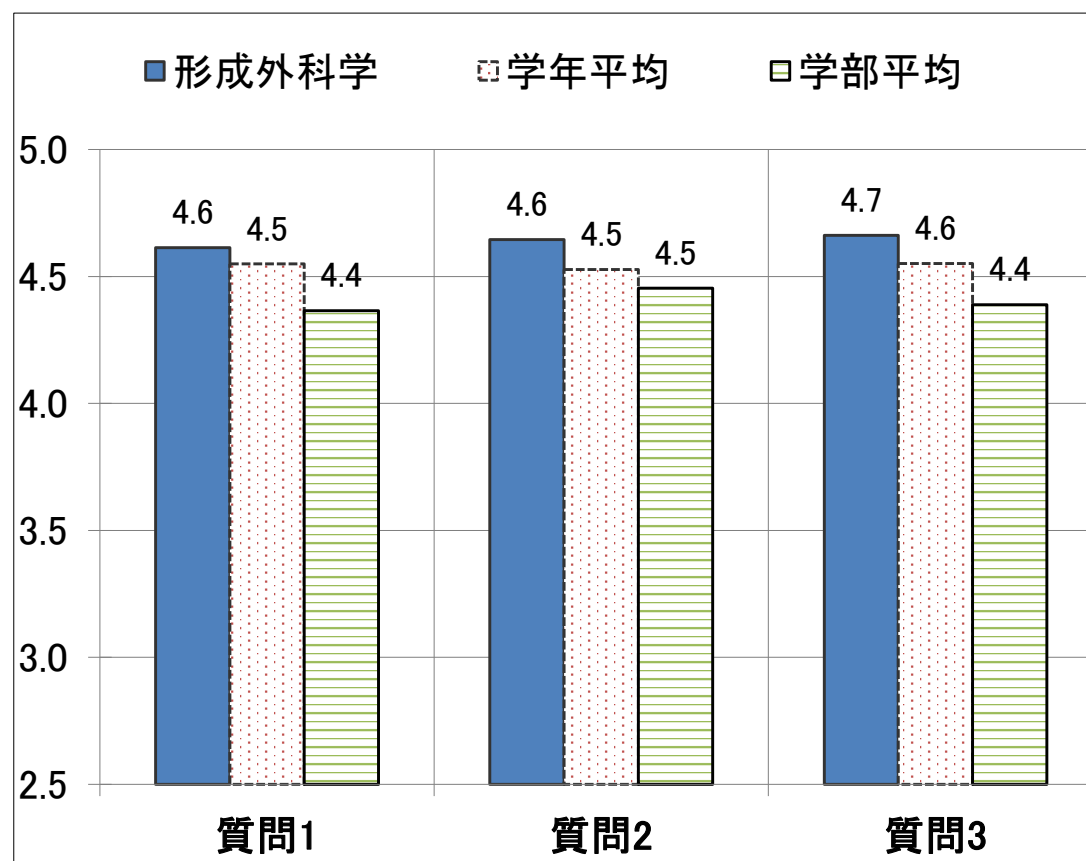
学年全科目平均	4.5	4.5	4.6
学部全科目平均	4.4	4.5	4.4

質問項目

- 問1 授業内容は理解しやすかったか。
 問2 授業の準備は十分に行われていたか(教材や資料など)。
 問3 授業の学習目標は明確であったか。

【回答選択肢】

5. 非常によい(強くそう思う)
4. よい(そう思う)
3. 普通(どちらとも言えない)
2. やや劣る(そう思わない)
1. よくない(全くそう思わない)



*回答者数が10名以上の科目のみ集計

科目別評価表(医学部)

番号	科目名	科目コーディネーター	非常勤講師名	学年	学期	回答者数	印刷番号
1437	リハビリテーション医学(通年)	石合 純夫	—	4	前期	41	73

	質問1	質問2	質問3
科目平均	4.5	4.5	4.5
回答数(非常に良い)	27	28	28
回答数(よい)	8	7	7
回答数(普通)	5	5	5
回答数(やや劣る)	0	0	0
回答数(よくない)	1	1	1

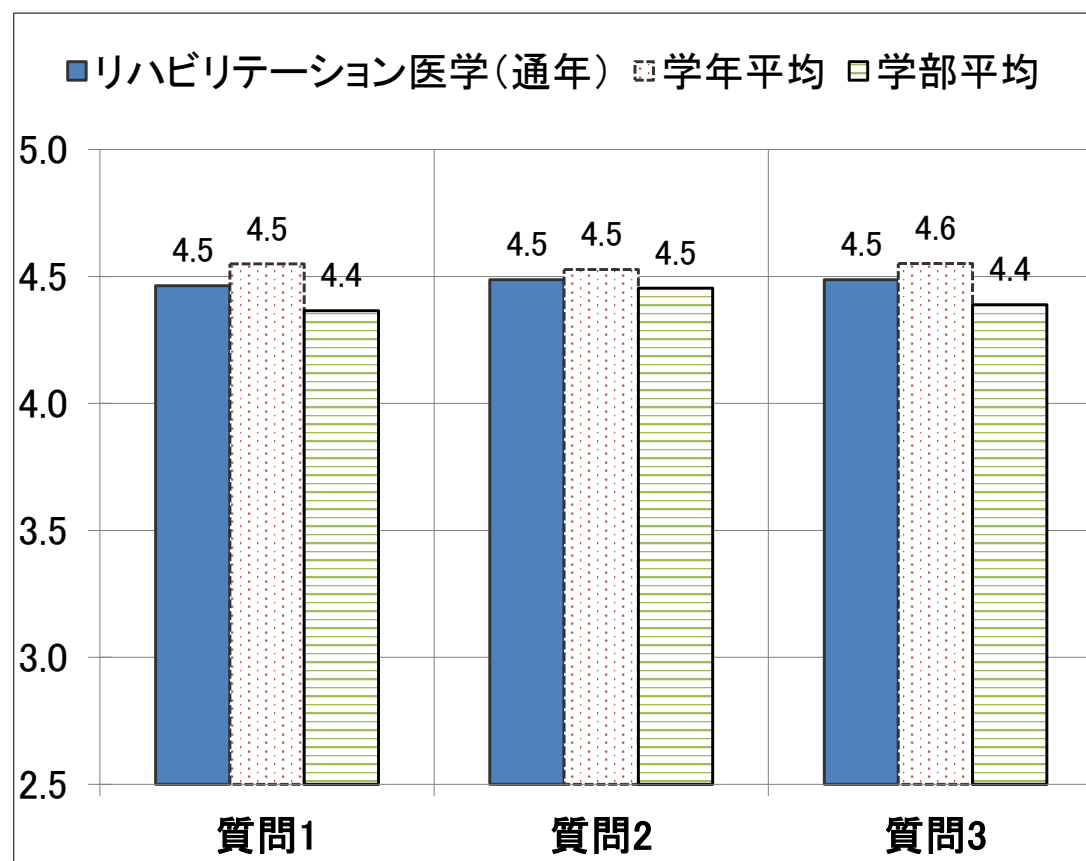
学年全科目平均	4.5	4.5	4.6
学部全科目平均	4.4	4.5	4.4

質問項目

- 問1 授業内容は理解しやすかったか。
 問2 授業の準備は十分に行われていたか(教材や資料など)。
 問3 授業の学習目標は明確であったか。

【回答選択肢】

5. 非常によい(強くそう思う)
4. よい(そう思う)
3. 普通(どちらとも言えない)
2. やや劣る(そう思わない)
1. よくない(全くそう思わない)



*回答者数が10名以上の科目のみ集計

科目別評価表(医学部)

番号	科目名	科目コーディネーター	非常勤講師名	学年	学期	回答者数	印刷番号
1405	法医学・医事法(通年)	渡邊 智	—	4	後期	70	122

	質問1	質問2	質問3
科目平均	4.7	4.7	4.7
回答数(非常に良い)	54	54	54
回答数(よい)	13	13	13
回答数(普通)	3	3	3
回答数(やや劣る)	0	0	0
回答数(よくない)	0	0	0

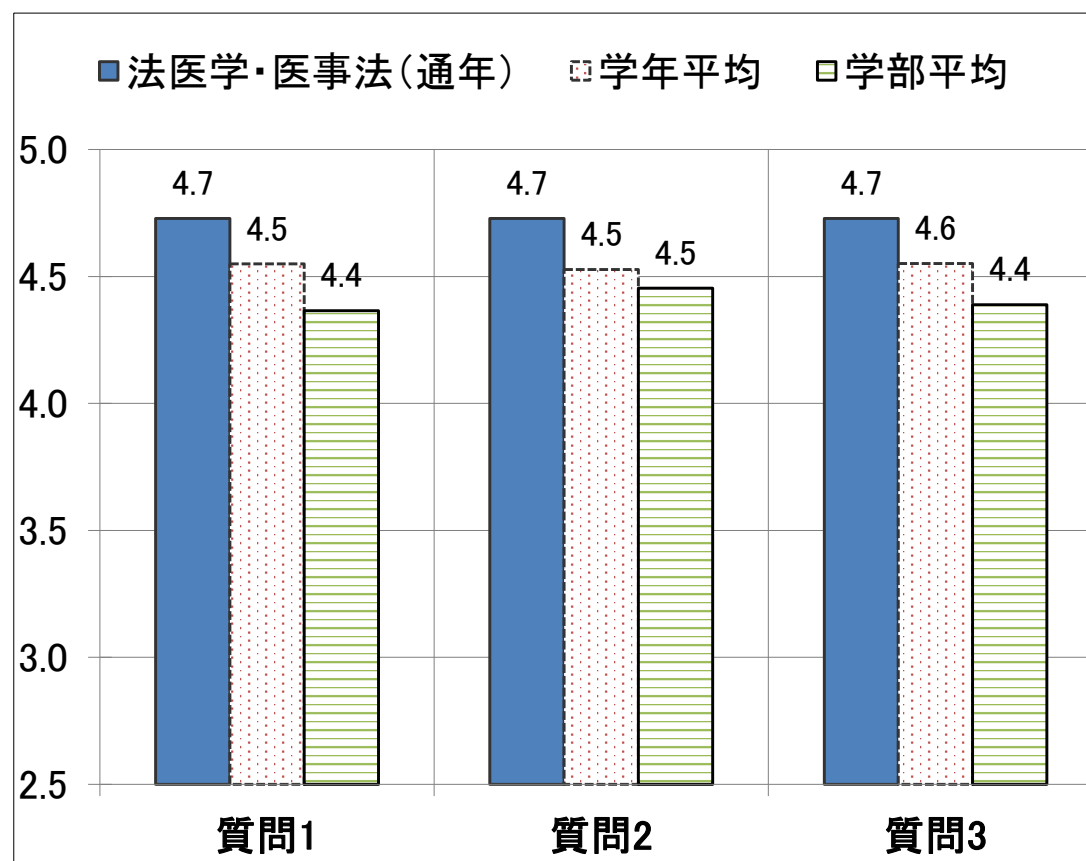
学年全科目平均	4.5	4.5	4.6
学部全科目平均	4.4	4.5	4.4

質問項目

- 問1 授業内容は理解しやすかったか。
 問2 授業の準備は十分に行われていたか(教材や資料など)。
 問3 授業の学習目標は明確であったか。

【回答選択肢】

5. 非常によい(強くそう思う)
4. よい(そう思う)
3. 普通(どちらとも言えない)
2. やや劣る(そう思わない)
1. よくない(全くそう思わない)



*回答者数が10名以上の科目のみ集計

科目別評価表(医学部)

番号	科目名	科目コーディネーター	非常勤講師名	学年	学期	回答者数	印刷番号
1440	医学概論・医療総論5	三浦 哲嗣	—	4	後期	32	123

	質問1	質問2	質問3
科目平均	3.9	4.0	3.9
回答数(非常に良い)	17	17	17
回答数(よい)	6	6	6
回答数(普通)	3	5	3
回答数(やや劣る)	0	0	0
回答数(よくない)	4	3	4

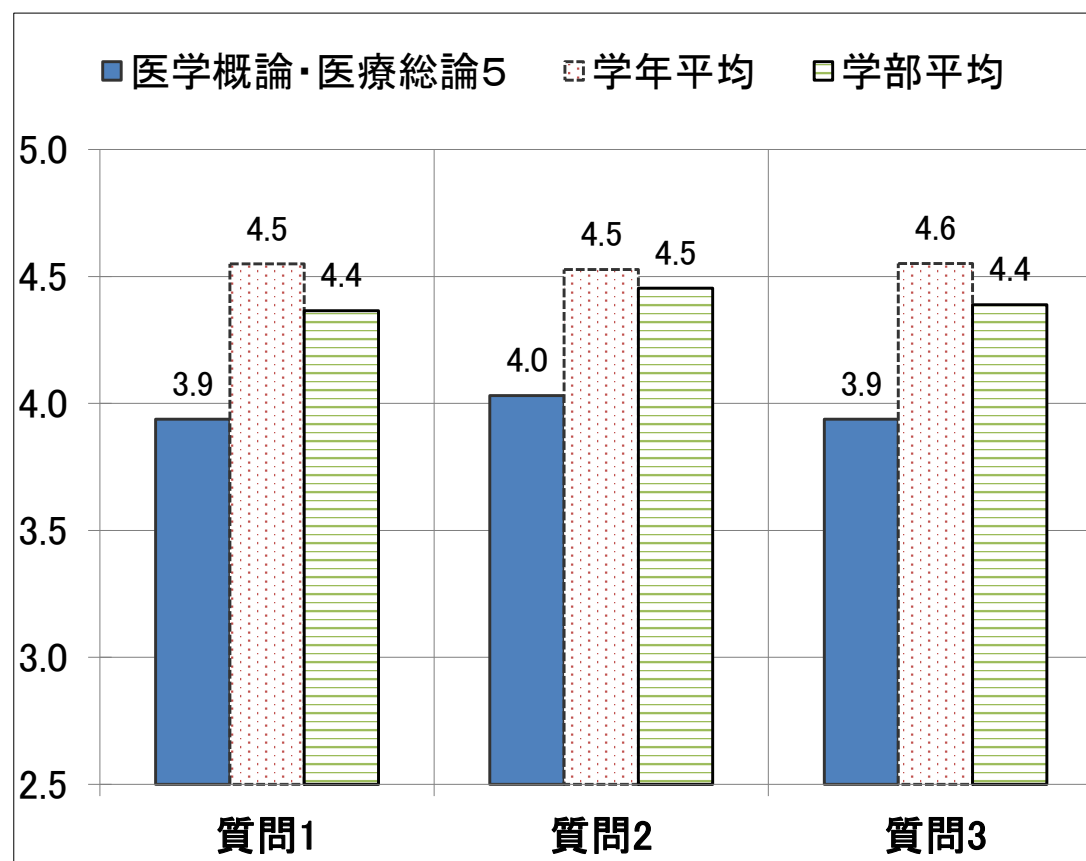
学年全科目平均	4.5	4.5	4.6
学部全科目平均	4.4	4.5	4.4

質問項目

- 問1 授業内容は理解しやすかったか。
 問2 授業の準備は十分に行われていたか(教材や資料など)。
 問3 授業の学習目標は明確であったか。

【回答選択肢】

5. 非常によい(強くそう思う)
4. よい(そう思う)
3. 普通(どちらとも言えない)
2. やや劣る(そう思わない)
1. よくない(全くそう思わない)



*回答者数が10名以上の科目のみ集計

科目別評価表(医学部)

番号	科目名	科目コーディネーター	非常勤講師名	学年	学期	回答者数	印刷番号
1407	症候診断学	下濱 俊	—	4	後期	23	124

	質問1	質問2	質問3
科目平均	4.9	4.9	4.9
回答数(非常に良い)	20	20	21
回答数(よい)	3	3	2
回答数(普通)	0	0	0
回答数(やや劣る)	0	0	0
回答数(よくない)	0	0	0

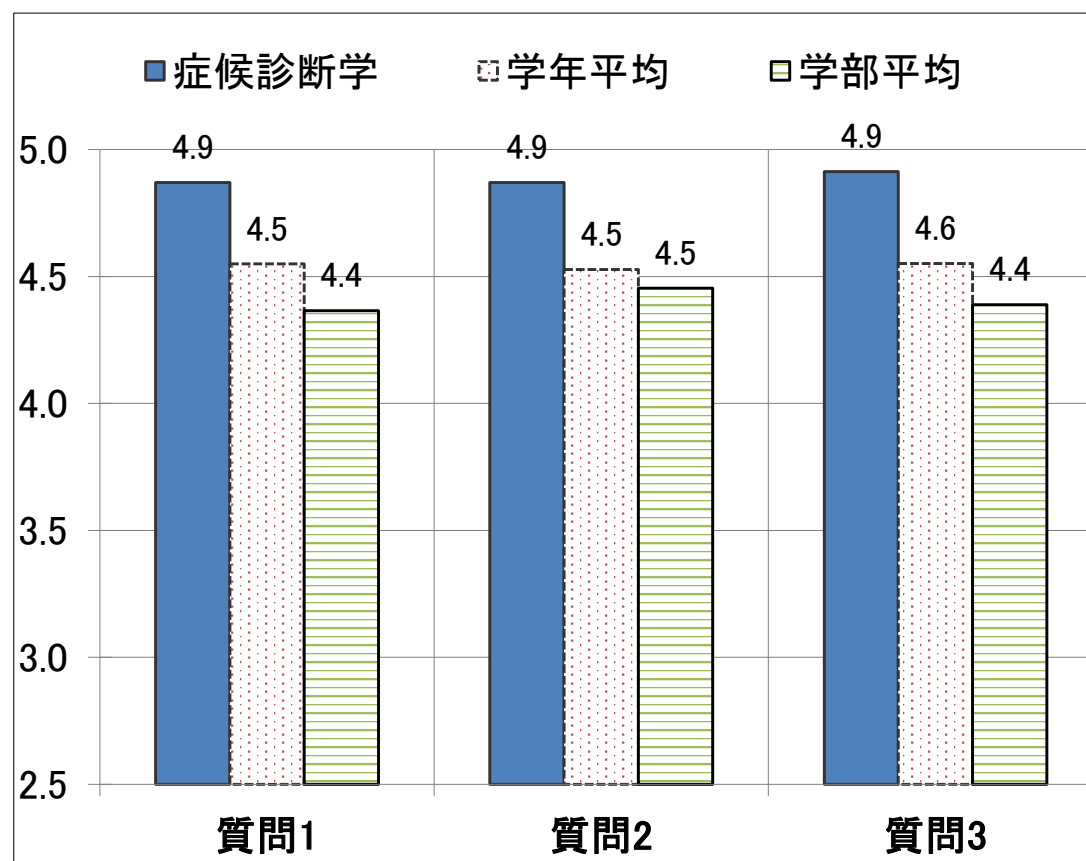
学年全科目平均	4.5	4.5	4.6
学部全科目平均	4.4	4.5	4.4

質問項目

- 問1 授業内容は理解しやすかったか。
 問2 授業の準備は十分に行われていたか(教材や資料など)。
 問3 授業の学習目標は明確であったか。

【回答選択肢】

5. 非常によい(強くそう思う)
4. よい(そう思う)
3. 普通(どちらとも言えない)
2. やや劣る(そう思わない)
1. よくない(全くそう思わない)



*回答者数が10名以上の科目のみ集計

科目別評価表(医学部)

番号	科目名	科目コーディネーター	非常勤講師名	学年	学期	回答者数	印刷番号
1413	産科・婦人科学(通年)	齋藤 豪	—	4	後期	18	125

	質問1	質問2	質問3
科目平均	4.8	4.8	4.8
回答数(非常に良い)	15	15	15
回答数(よい)	3	3	3
回答数(普通)	0	0	0
回答数(やや劣る)	0	0	0
回答数(よくない)	0	0	0

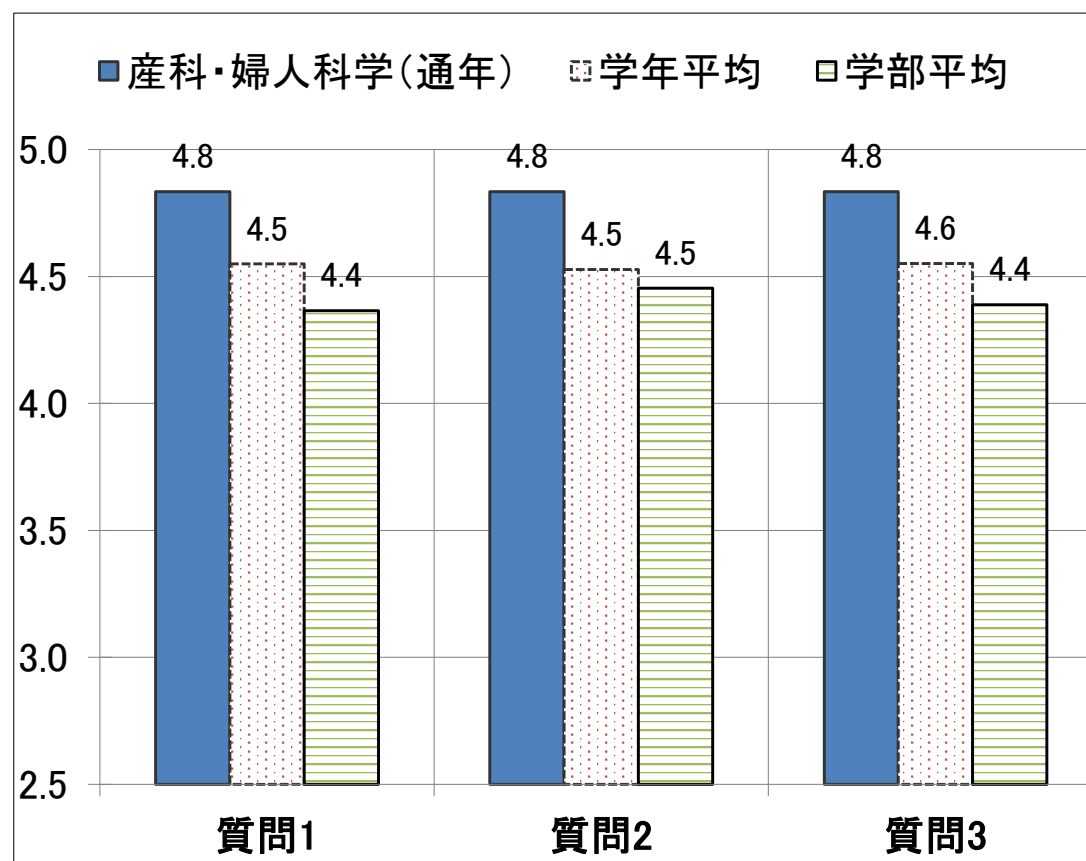
学年全科目平均	4.5	4.5	4.6
学部全科目平均	4.4	4.5	4.4

質問項目

- 問1 授業内容は理解しやすかったか。
 問2 授業の準備は十分に行われていたか(教材や資料など)。
 問3 授業の学習目標は明確であったか。

【回答選択肢】

5. 非常によい(強くそう思う)
4. よい(そう思う)
3. 普通(どちらとも言えない)
2. やや劣る(そう思わない)
1. よくない(全くそう思わない)



*回答者数が10名以上の科目のみ集計

科目別評価表(医学部)

番号	科目名	科目コーディネーター	非常勤講師名	学年	学期	回答者数	印刷番号
1415	小児科学(通年)	堤 裕幸	—	4	後期	21	126

	質問1	質問2	質問3
科目平均	4.7	4.6	4.6
回答数(非常に良い)	16	15	16
回答数(よい)	3	4	2
回答数(普通)	2	2	3
回答数(やや劣る)	0	0	0
回答数(よくない)	0	0	0

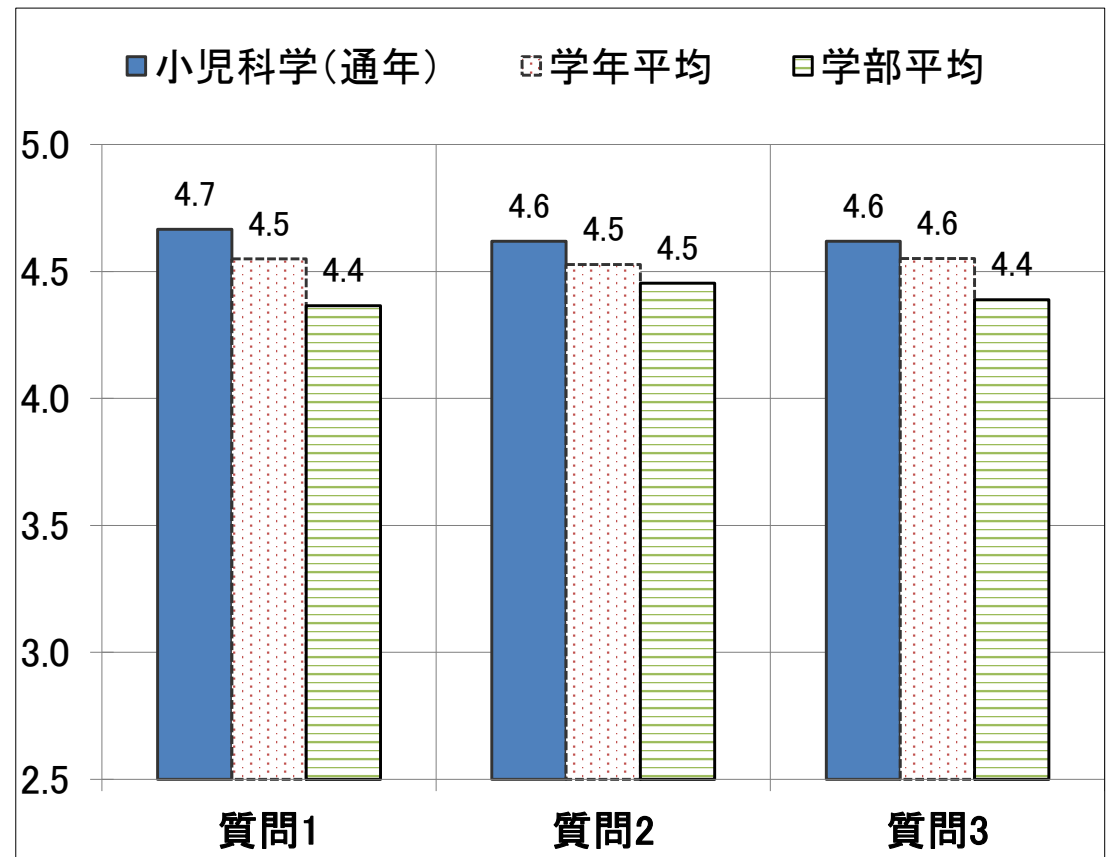
学年全科目平均	4.5	4.5	4.6
学部全科目平均	4.4	4.5	4.4

質問項目

- 問1 授業内容は理解しやすかったか。
 問2 授業の準備は十分に行われていたか(教材や資料など)。
 問3 授業の学習目標は明確であったか。

【回答選択肢】

5. 非常によい(強くそう思う)
4. よい(そう思う)
3. 普通(どちらとも言えない)
2. やや劣る(そう思わない)
1. よくない(全くそう思わない)



*回答者数が10名以上の科目のみ集計

科目別評価表(医学部)

番号	科目名	科目コーディネーター	非常勤講師名	学年	学期	回答者数	印刷番号
1420	緩和医療学	河西 千秋	—	4	後期	34	127

	質問1	質問2	質問3
科目平均	4.7	4.7	4.7
回答数(非常に良い)	26	26	27
回答数(よい)	5	6	4
回答数(普通)	3	2	3
回答数(やや劣る)	0	0	0
回答数(よくない)	0	0	0

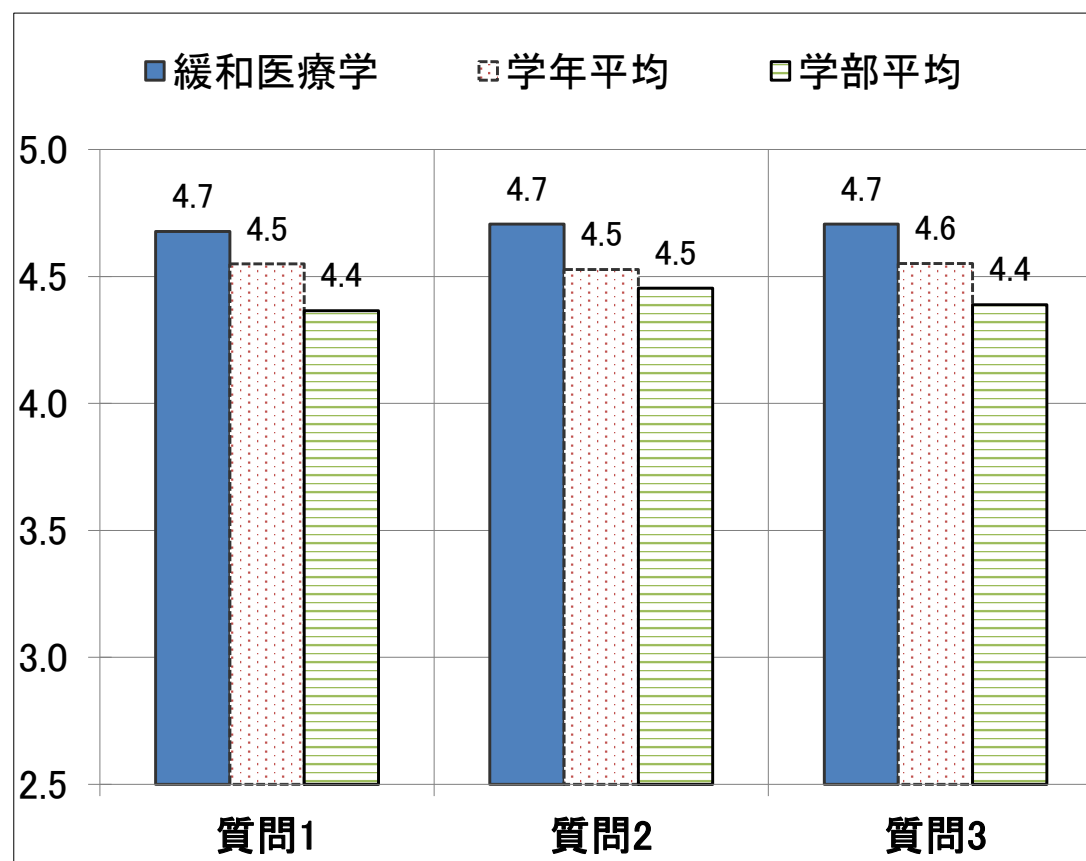
学年全科目平均	4.5	4.5	4.6
学部全科目平均	4.4	4.5	4.4

質問項目

- 問1 授業内容は理解しやすかったか。
 問2 授業の準備は十分に行われていたか(教材や資料など)。
 問3 授業の学習目標は明確であったか。

【回答選択肢】

5. 非常によい(強くそう思う)
4. よい(そう思う)
3. 普通(どちらとも言えない)
2. やや劣る(そう思わない)
1. よくない(全くそう思わない)



*回答者数が10名以上の科目のみ集計

科目別評価表(医学部)

番号	科目名	科目コーディネーター	非常勤講師名	学年	学期	回答者数	印刷番号
1422	精神医学(通年)	河西 千秋	—	4	後期	37	128

	質問1	質問2	質問3
科目平均	4.6	4.6	4.6
回答数(非常に良い)	28	28	28
回答数(よい)	5	5	5
回答数(普通)	4	4	4
回答数(やや劣る)	0	0	0
回答数(よくない)	0	0	0

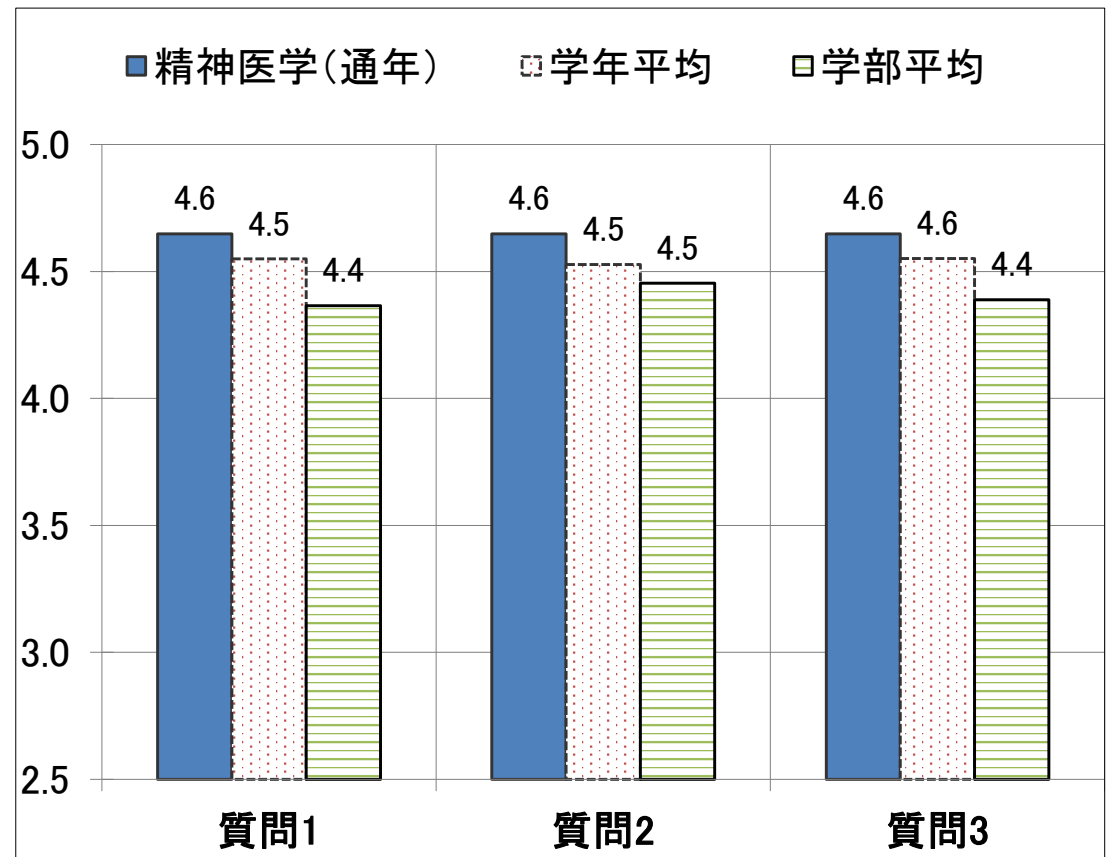
学年全科目平均	4.5	4.5	4.6
学部全科目平均	4.4	4.5	4.4

質問項目

- 問1 授業内容は理解しやすかったか。
 問2 授業の準備は十分に行われていたか(教材や資料など)。
 問3 授業の学習目標は明確であったか。

【回答選択肢】

5. 非常によい(強くそう思う)
4. よい(そう思う)
3. 普通(どちらとも言えない)
2. やや劣る(そう思わない)
1. よくない(全くそう思わない)



*回答者数が10名以上の科目のみ集計

科目別評価表(医学部)

番号	科目名	科目コーディネーター	非常勤講師名	学年	学期	回答者数	印刷番号
1425	麻酔科学	山蔭 道明	—	4	後期	17	129

	質問1	質問2	質問3
科目平均	4.8	4.8	4.9
回答数(非常に良い)	13	14	15
回答数(よい)	4	3	2
回答数(普通)	0	0	0
回答数(やや劣る)	0	0	0
回答数(よくない)	0	0	0

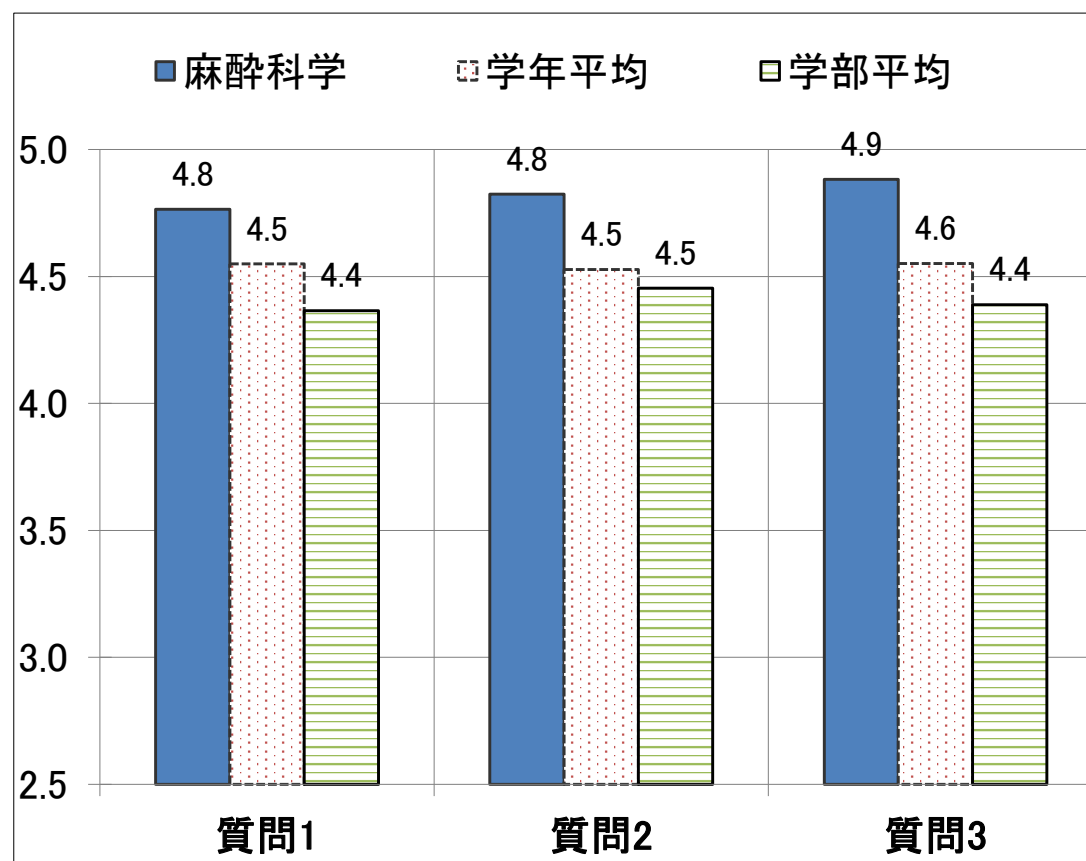
学年全科目平均	4.5	4.5	4.6
学部全科目平均	4.4	4.5	4.4

質問項目

- 問1 授業内容は理解しやすかったか。
 問2 授業の準備は十分に行われていたか(教材や資料など)。
 問3 授業の学習目標は明確であったか。

【回答選択肢】

5. 非常によい(強くそう思う)
4. よい(そう思う)
3. 普通(どちらとも言えない)
2. やや劣る(そう思わない)
1. よくない(全くそう思わない)



*回答者数が10名以上の科目のみ集計

科目別評価表(医学部)

番号	科目名	科目コーディネーター	非常勤講師名	学年	学期	回答者数	印刷番号
1439	医学概論・医療総論4	山本 和利	—	4	後期	80	130

	質問1	質問2	質問3
科目平均	4.3	4.3	4.2
回答数(非常に良い)	46	42	42
回答数(よい)	18	22	20
回答数(普通)	10	10	9
回答数(やや劣る)	0	0	0
回答数(よくない)	2	1	2

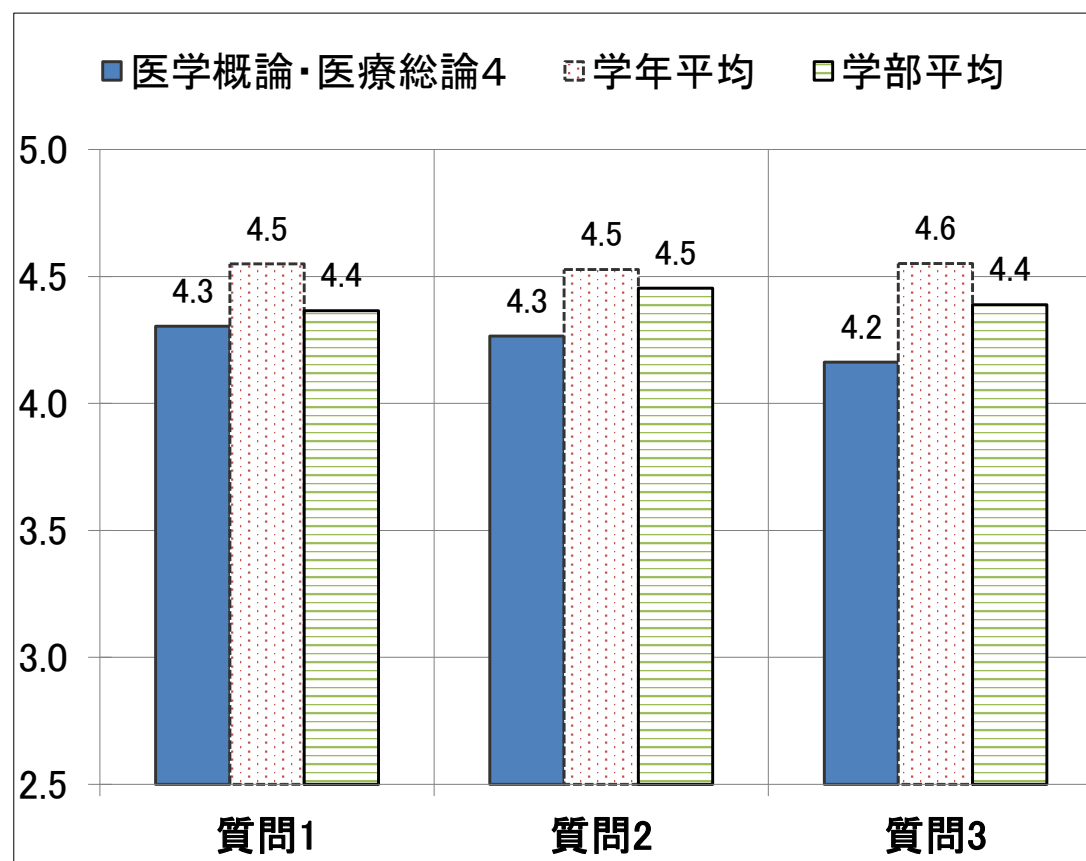
学年全科目平均	4.5	4.5	4.6
学部全科目平均	4.4	4.5	4.4

質問項目

- 問1 授業内容は理解しやすかったか。
 問2 授業の準備は十分に行われていたか(教材や資料など)。
 問3 授業の学習目標は明確であったか。

【回答選択肢】

5. 非常によい(強くそう思う)
4. よい(そう思う)
3. 普通(どちらとも言えない)
2. やや劣る(そう思わない)
1. よくない(全くそう思わない)



*回答者数が10名以上の科目のみ集計

科目別評価表(医学部)

番号	科目名	科目コーディネーター	非常勤講師名	学年	学期	回答者数	印刷番号
1426	臨床疫学	山本 和利	—	4	後期	23	131

	質問1	質問2	質問3
科目平均	4.2	4.2	4.2
回答数(非常に良い)	12	12	12
回答数(よい)	7	7	7
回答数(普通)	1	1	1
回答数(やや劣る)	2	2	2
回答数(よくない)	1	1	1

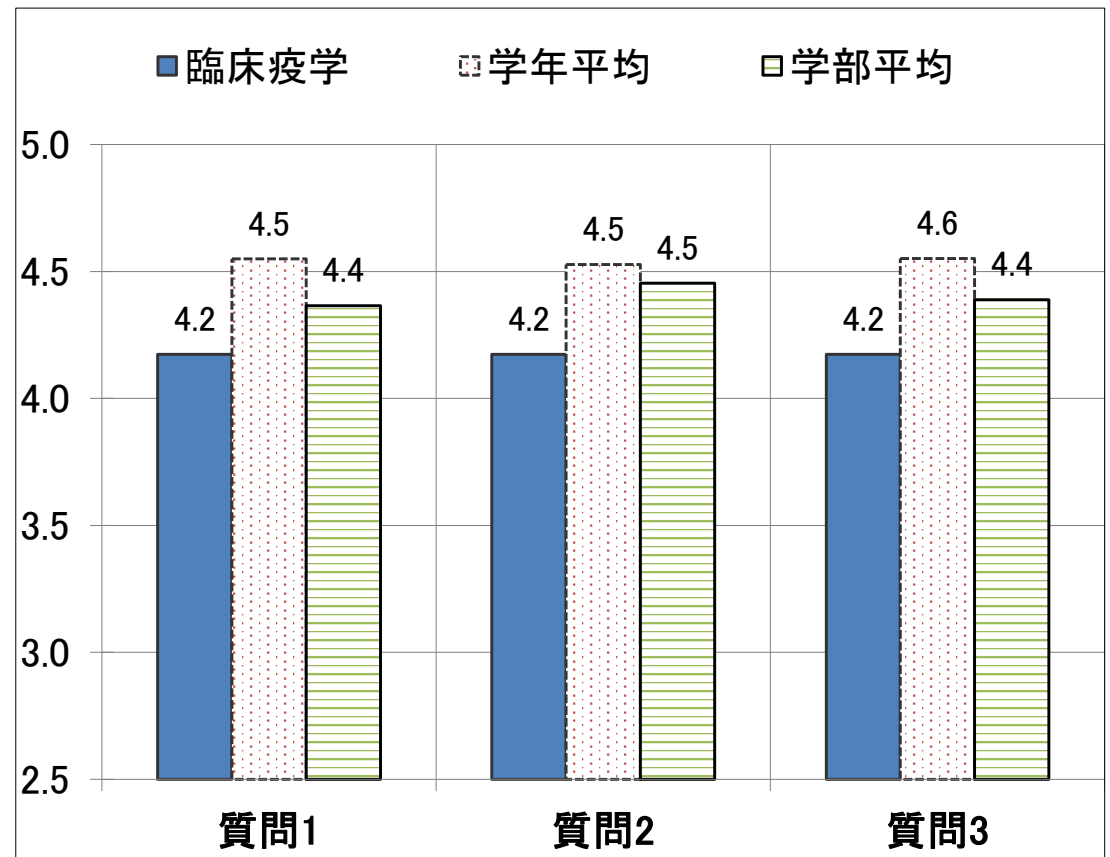
学年全科目平均	4.5	4.5	4.6
学部全科目平均	4.4	4.5	4.4

質問項目

- 問1 授業内容は理解しやすかったか。
 問2 授業の準備は十分に行われていたか(教材や資料など)。
 問3 授業の学習目標は明確であったか。

【回答選択肢】

5. 非常によい(強くそう思う)
4. よい(そう思う)
3. 普通(どちらとも言えない)
2. やや劣る(そう思わない)
1. よくない(全くそう思わない)



*回答者数が10名以上の科目のみ集計

科目別評価表(医学部)

番号	科目名	科目コーディネーター	非常勤講師名	学年	学期	回答者数	印刷番号
1430	臨床検査医学(通年)	高橋 聡	—	4	後期	25	132

	質問1	質問2	質問3
科目平均	4.5	4.5	4.6
回答数(非常に良い)	17	17	18
回答数(よい)	4	4	3
回答数(普通)	4	4	4
回答数(やや劣る)	0	0	0
回答数(よくない)	0	0	0

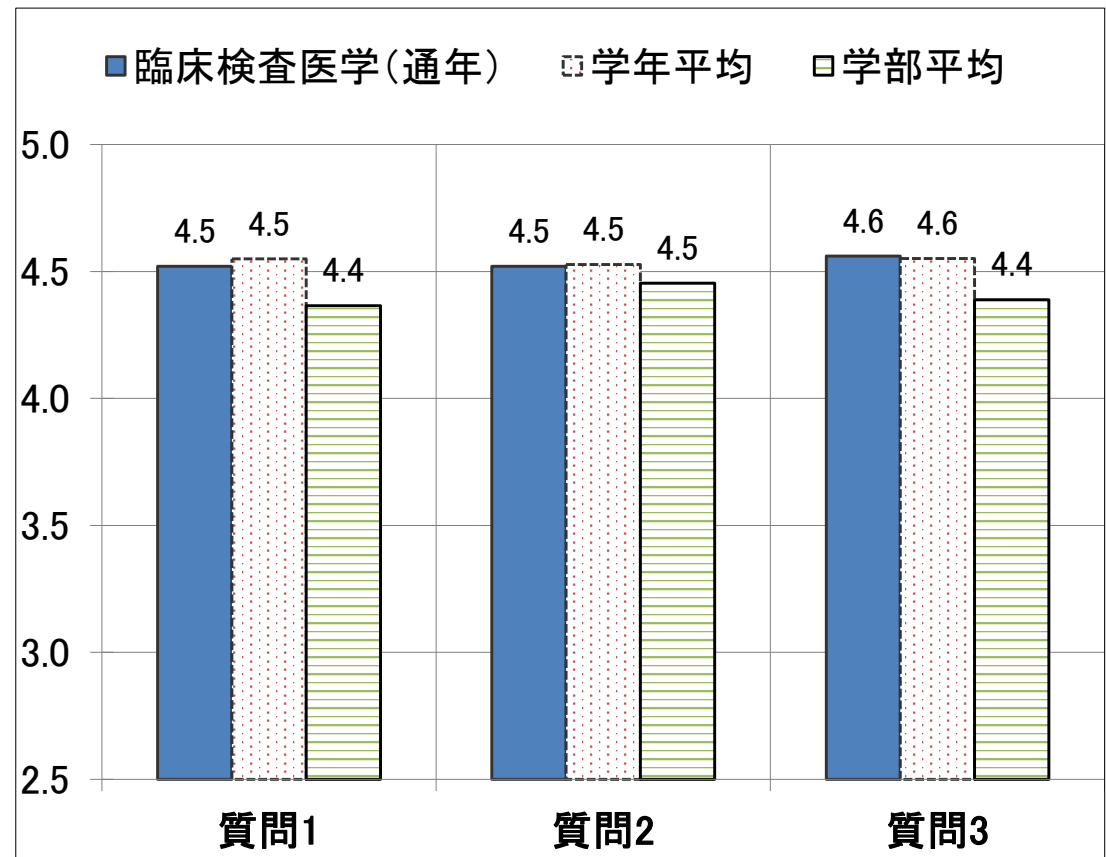
学年全科目平均	4.5	4.5	4.6
学部全科目平均	4.4	4.5	4.4

質問項目

- 問1 授業内容は理解しやすかったか。
 問2 授業の準備は十分に行われていたか(教材や資料など)。
 問3 授業の学習目標は明確であったか。

【回答選択肢】

5. 非常によい(強くそう思う)
4. よい(そう思う)
3. 普通(どちらとも言えない)
2. やや劣る(そう思わない)
1. よくない(全くそう思わない)



*回答者数が10名以上の科目のみ集計

科目別評価表(医学部)

番号	科目名	科目コーディネーター	非常勤講師名	学年	学期	回答者数	印刷番号
1432	口腔外科学	平塚 博義	—	4	後期	37	133

	質問1	質問2	質問3
科目平均	4.6	4.6	4.6
回答数(非常に良い)	27	27	27
回答数(よい)	6	6	6
回答数(普通)	3	3	3
回答数(やや劣る)	0	0	0
回答数(よくない)	1	1	1

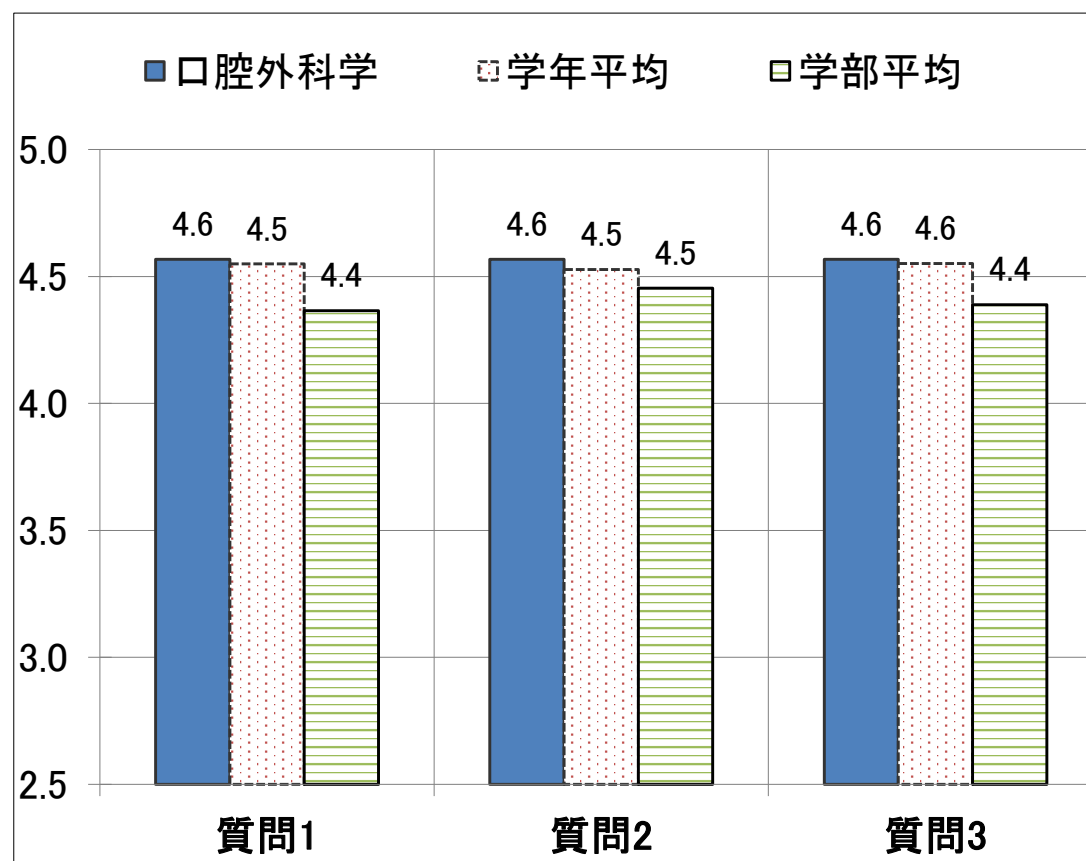
学年全科目平均	4.5	4.5	4.6
学部全科目平均	4.4	4.5	4.4

質問項目

- 問1 授業内容は理解しやすかったか。
 問2 授業の準備は十分に行われていたか(教材や資料など)。
 問3 授業の学習目標は明確であったか。

【回答選択肢】

5. 非常によい(強くそう思う)
4. よい(そう思う)
3. 普通(どちらとも言えない)
2. やや劣る(そう思わない)
1. よくない(全くそう思わない)



*回答者数が10名以上の科目のみ集計

科目別評価表(医学部)

番号	科目名	科目コーディネーター	非常勤講師名	学年	学期	回答者数	印刷番号
1434	医療薬学	宮本 篤	—	4	後期	39	134

	質問1	質問2	質問3
科目平均	4.7	4.7	4.7
回答数(非常に良い)	31	31	31
回答数(よい)	5	5	5
回答数(普通)	3	3	3
回答数(やや劣る)	0	0	0
回答数(よくない)	0	0	0

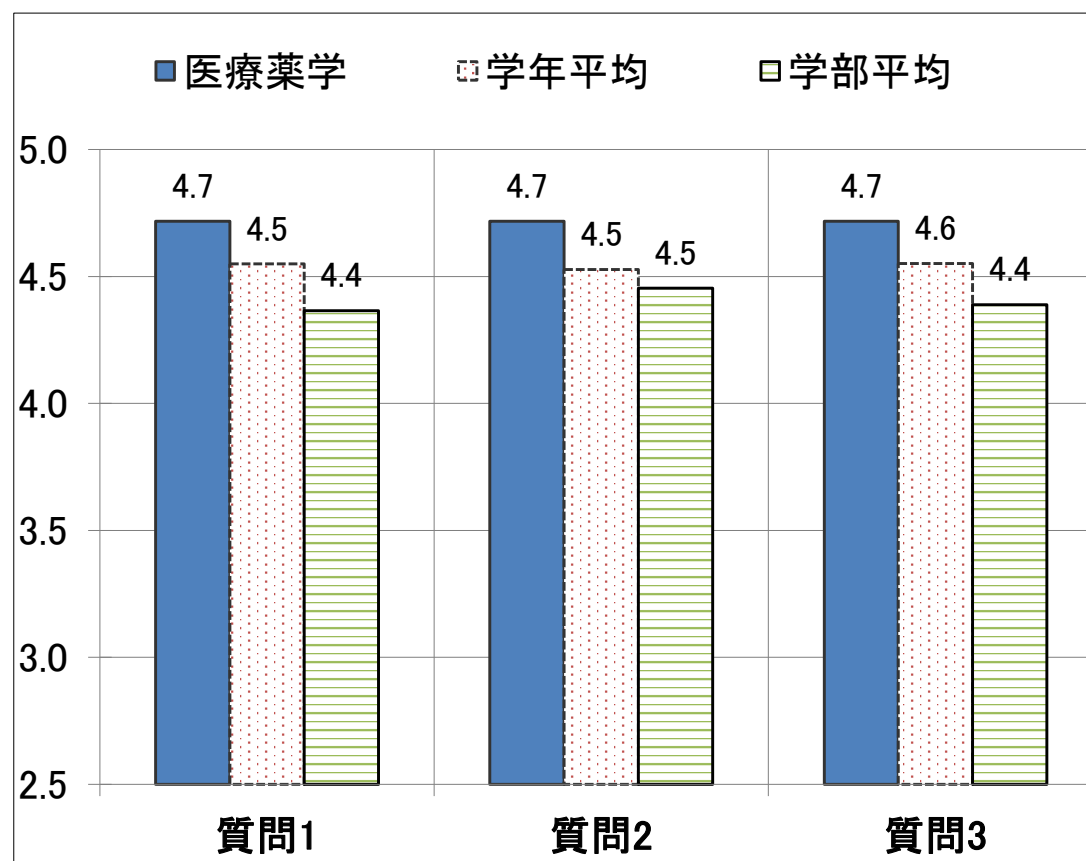
学年全科目平均	4.5	4.5	4.6
学部全科目平均	4.4	4.5	4.4

質問項目

- 問1 授業内容は理解しやすかったか。
 問2 授業の準備は十分に行われていたか(教材や資料など)。
 問3 授業の学習目標は明確であったか。

【回答選択肢】

5. 非常によい(強くそう思う)
4. よい(そう思う)
3. 普通(どちらとも言えない)
2. やや劣る(そう思わない)
1. よくない(全くそう思わない)



*回答者数が10名以上の科目のみ集計

科目別評価表(医学部)

番号	科目名	科目コーディネーター	非常勤講師名	学年	学期	回答者数	印刷番号
1435	統合医療学	宮本 篤	—	4	後期	23	135

	質問1	質問2	質問3
科目平均	4.5	4.6	4.6
回答数(非常に良い)	14	15	15
回答数(よい)	7	6	6
回答数(普通)	2	2	2
回答数(やや劣る)	0	0	0
回答数(よくない)	0	0	0

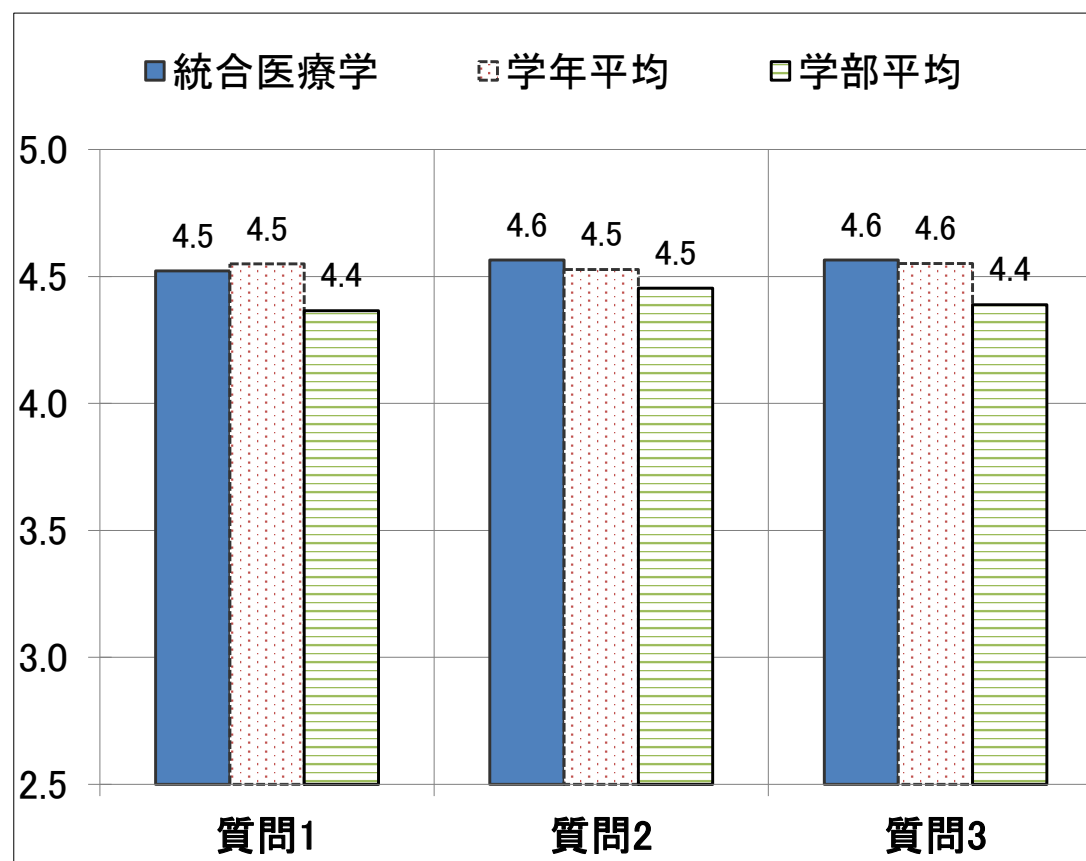
学年全科目平均	4.5	4.5	4.6
学部全科目平均	4.4	4.5	4.4

質問項目

- 問1 授業内容は理解しやすかったか。
 問2 授業の準備は十分に行われていたか(教材や資料など)。
 問3 授業の学習目標は明確であったか。

【回答選択肢】

5. 非常によい(強くそう思う)
4. よい(そう思う)
3. 普通(どちらとも言えない)
2. やや劣る(そう思わない)
1. よくない(全くそう思わない)



*回答者数が10名以上の科目のみ集計

科目別評価表(医学部)

番号	科目名	科目コーディネーター	非常勤講師名	学年	学期	回答者数	印刷番号
1436	医療安全管理学	土橋 和文	—	4	後期	36	136

	質問1	質問2	質問3
科目平均	4.6	4.7	4.6
回答数(非常に良い)	26	27	26
回答数(よい)	7	7	7
回答数(普通)	2	2	2
回答数(やや劣る)	0	0	0
回答数(よくない)	1	0	1

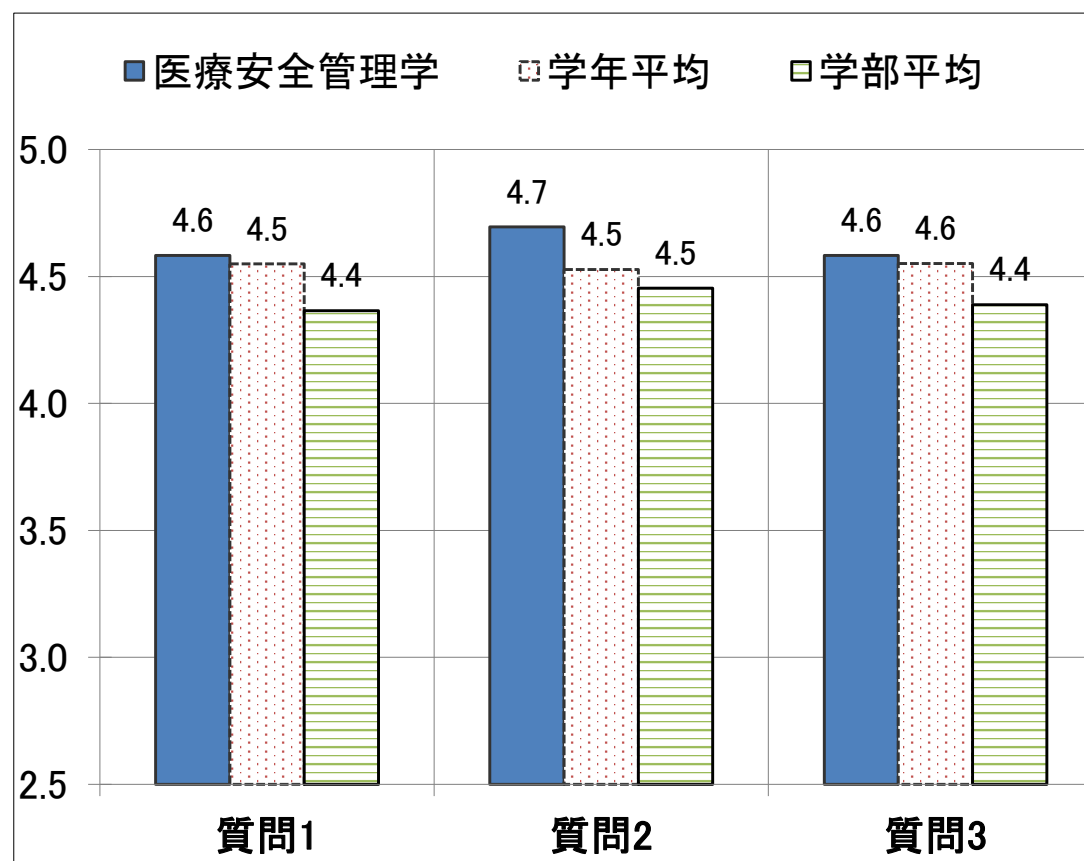
学年全科目平均	4.5	4.5	4.6
学部全科目平均	4.4	4.5	4.4

質問項目

- 問1 授業内容は理解しやすかったか。
 問2 授業の準備は十分に行われていたか(教材や資料など)。
 問3 授業の学習目標は明確であったか。

【回答選択肢】

5. 非常によい(強くそう思う)
4. よい(そう思う)
3. 普通(どちらとも言えない)
2. やや劣る(そう思わない)
1. よくない(全くそう思わない)



*回答者数が10名以上の科目のみ集計

科目別評価表(医学部)

番号	科目名	科目コーディネーター	非常勤講師名	学年	学期	回答者数	印刷番号
1438	リハビリテーション医学(通年)	石合 純夫	—	4	後期	33	137

	質問1	質問2	質問3
科目平均	4.4	4.4	4.4
回答数(非常に良い)	21	20	20
回答数(よい)	7	8	8
回答数(普通)	4	4	4
回答数(やや劣る)	0	0	0
回答数(よくない)	1	1	1

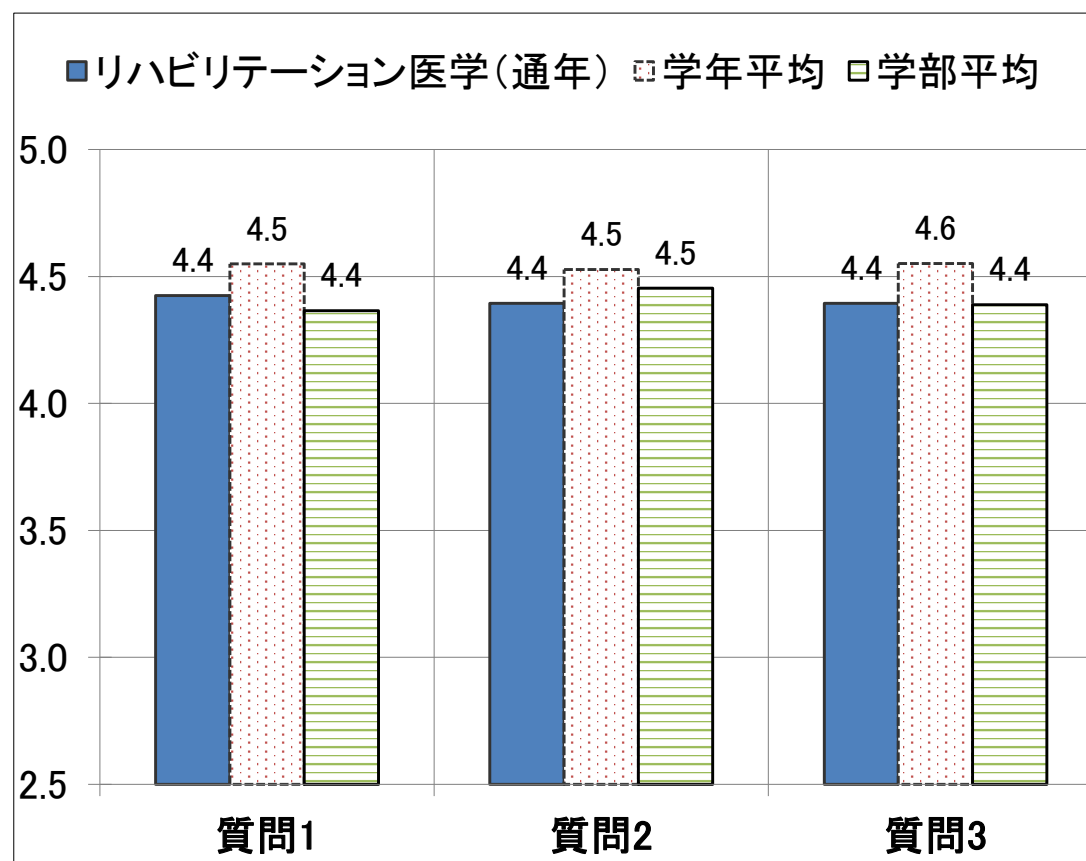
学年全科目平均	4.5	4.5	4.6
学部全科目平均	4.4	4.5	4.4

質問項目

- 問1 授業内容は理解しやすかったか。
 問2 授業の準備は十分に行われていたか(教材や資料など)。
 問3 授業の学習目標は明確であったか。

【回答選択肢】

5. 非常によい(強くそう思う)
4. よい(そう思う)
3. 普通(どちらとも言えない)
2. やや劣る(そう思わない)
1. よくない(全くそう思わない)



*回答者数が10名以上の科目のみ集計