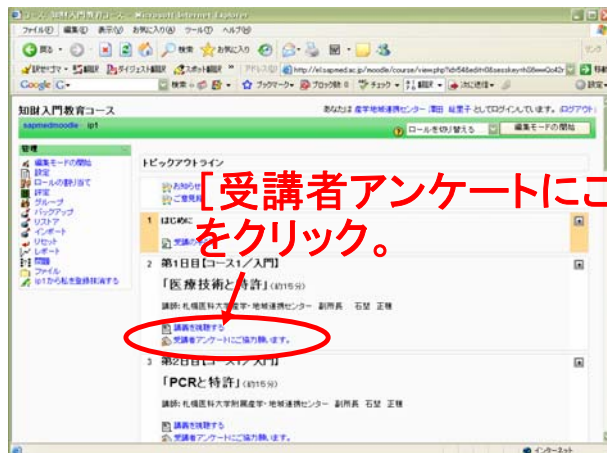


知財教育e-Learning アンケート回答方法

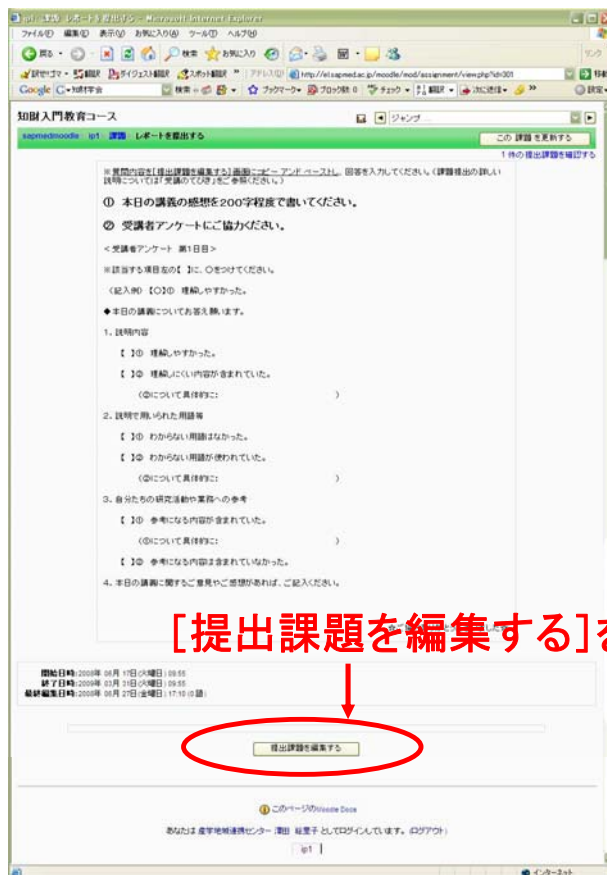
(1) アンケートを選択します。



**[受講者アンケートにご協力願います。]
をクリック。**

講義の視聴を終えたら、ブラウザの[戻る]ボタンでトピック一覧画面に戻り、トピック内の[受講者アンケートにご協力願います。]メニューをクリックし、アンケート画面を表示します。

(2) アンケート表示画面



[提出課題を編集する]をクリック。

アンケート内容が表示されたら、[提出課題を編集する]ボタンをクリックし、アンケート編集画面を表示します。

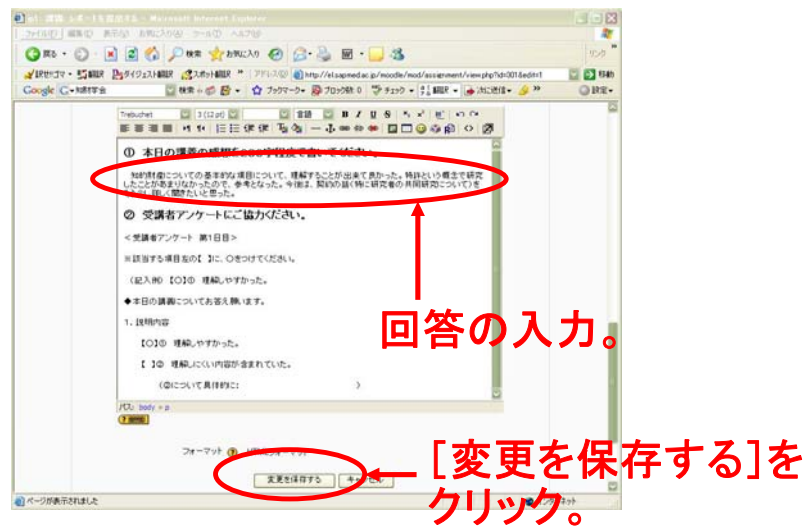
(3) アンケートを編集します①～質問内容のコピー アンド ペースト

質問内容すべてをドラッグし、右クリックで[コピー]を選択。

入力画面に [貼り付け] する。

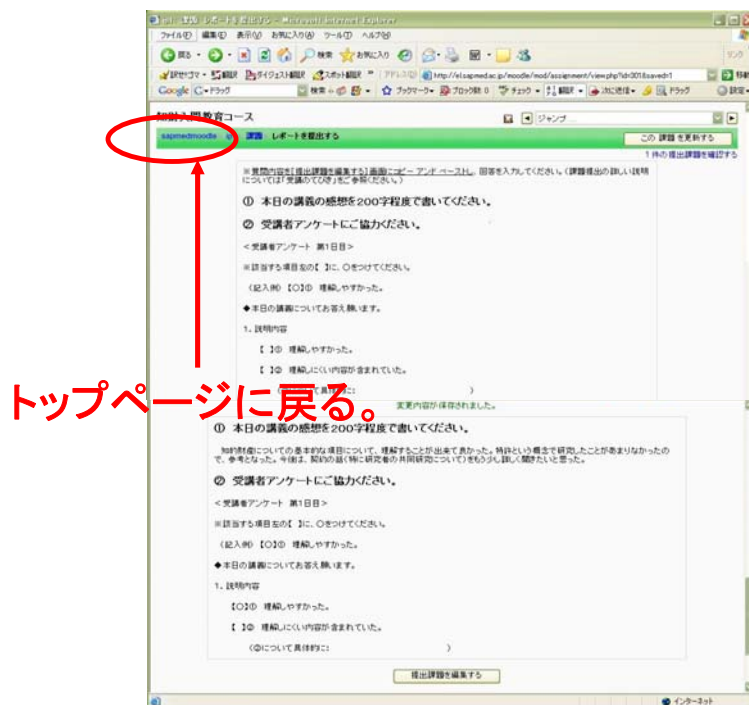
- ①質問内容をドラッグし、右クリックで[コピー]します。
- ②コピーした質問内容を、入力画面に[貼り付け]します。

(4) アンケートを編集します②～回答の入力



必要に応じて改行等を加え、回答を入力します。
入力後、[変更を保存する]ボタンをクリックし、提出を完了します。

(5) トップページに戻ります。



アンケートの編集が終了したら、画面左上[sappedmoodle]をクリックし、トップページに戻ります。